



UNIONE EUROPEA



REPUBBLICA ITALIANA



REGIONE AUTÒNOMA DE SARDIGNA  
REGIONE AUTONOMA DELLA SARDEGNA



# PSR 2007-2013

## Approccio Leader

### Stato di avanzamento al 31/03/2014

Assessorato Agricoltura e Riforma Agropastorale

Servizio Sviluppo Locale

I dati si riferiscono a bandi scaduti, in pubblicazione e in istruttoria presso il Servizio Sviluppo Locale



UNIONE EUROPEA



REPUBBLICA ITALIANA



REGIONE AUTÒNOMA DE SARDIGNA  
REGIONE AUTONOMA DELLA SARDEGNA



# 1. Dati complessivi

## Stato di avanzamento misure approccio LEADER

Misure	Risorse programmate	Risorse attivate	% Risorse attivate / programmate	Risorse concesse	% impegno (concesse / programmate)	Pagamenti	% spesa
<b>311</b>	32.452.589,95	29.538.617,87	91,0%	12.747.322,88	43,2%	1.916.415,56	5,9%
<b>312</b>	15.621.228,28	15.247.961,58	97,6%	5.202.904,83	34,1%	579.363,08	3,7%
<b>313</b>	31.619.262,17	26.069.884,83	82,4%	7.687.487,43	29,5%	331.019,59	1,0%
<b>321</b>	22.556.967,16	21.303.565,03	94,4%	1.942.203,12	9,1%	0,00	0,0%
<b>322</b>	8.664.825,16	8.526.475,38	98,4%	1.984.018,35	23,3%	29.459,09	0,3%
<b>323</b>	14.607.067,20	11.819.283,45	80,9%	1.050.197,89	8,9%	56.245,27	0,4%
<b>Misure a bando GAL</b>	<b>125.521.939,92</b>	<b>112.505.788,14</b>	<b>89,6%</b>	<b>30.614.134,50</b>	<b>27,2%</b>	<b>2.912.502,59</b>	<b>2,3%</b>
<b>413 A.S.</b>	11.897.376,08	1.680.604,98	14,1%	674.886,43	40,2%	0,00	0,0%
<b>TOT. 413 NON DECURTATA</b>	<b>137.419.316,00</b>	<b>114.186.393,12</b>	<b>83,1%</b>	<b>31.289.020,93</b>	<b>27,4%</b>	<b>2.912.502,59</b>	<b>2,1%</b>
<b>TOT. 413 DECURTATA</b>	<b>115.183.275,00</b>	<b>114.186.393,12</b>	<b>99,1%</b>	<b>31.289.020,93</b>	<b>27,4%</b>	<b>27,2%</b>	<b>2.912.502,59</b>
<b>421</b>	5.000.000,00	5.000.000,00	100,0%	2.385.347,69	47,7%	0,00	0,0%
<b>431</b>	20.000.000,00	20.000.000,00	100,0%	20.000.000,00	100,0%	8.920.695,35	44,6%
<b>Misure a regia RAS</b>	<b>36.897.376,08</b>	<b>26.680.604,98</b>	<b>72,3%</b>	<b>23.060.234,12</b>	<b>86,4%</b>	<b>14.745.700,53</b>	<b>40,0%</b>
<b>Totale NON DECURTATO</b>	<b>162.419.316,00</b>	<b>139.186.393,12</b>	<b>85,7%</b>	<b>53.674.368,62</b>	<b>38,6%</b>	<b>17.658.203,12</b>	<b>10,9%</b>
<b>TOTALE DECURTATO</b>	<b>140.183.275,00</b>	<b>138.741.284,33</b>	<b>99,0%</b>	<b>52.364.573,20</b>	<b>37,7%</b>	<b>17.658.203,12</b>	<b>12,6%</b>

Fonte: Servizio Sviluppo Locale

# Stato di avanzamento approccio LEADER per GAL

(Misure a bando GAL: 311-312-313-321-322-323)

GAL	Risorse programmate rimodulate (non decurtate)	Risorse attivate (messe a bando)	Risorse impegnate (concesse)	Risorse spese	% attivato	% concesso	% speso
Anglona Romangia	6.817.920	6.744.393	816.297	113.717	98,9%	12,0%	1,7%
B.M.G.S.	15.090.800	13.919.715	2.190.145	8.750	92,2%	14,5%	0,1%
Gallura	9.341.961	8.386.961	1.688.697	57.165	89,8%	18,1%	0,6%
Linus Campidano	6.452.905	6.452.905	3.394.188	492.079	100,0%	52,6%	7,6%
Logudoro Goceano	11.775.000	8.995.000	787.231	74.627	76,4%	6,7%	0,6%
Marghine	6.435.302	6.023.238	1.650.921	146.472	93,6%	25,7%	2,3%
Marmilla	12.017.042	12.008.472	4.314.065	394.209	99,9%	35,9%	3,3%
Nuorese Baronia	5.515.827	5.205.152	1.401.864	244.203	94,4%	25,4%	4,4%
Ogliastra	8.142.350	8.049.459	3.253.801	66.036	98,9%	40,0%	0,8%
S.G.T.	9.686.031	9.686.031	1.233.638	322.574	100,0%	12,7%	3,3%
Sarcidano	9.740.145	9.561.445	4.287.810	290.548	98,2%	44,0%	3,0%
Sulcis	10.036.962	7.301.312	2.529.293	109.775	72,7%	25,2%	1,1%
Terre Shardana	14.469.695	10.171.705	3.066.185	599.766	70,3%	21,2%	4,1%
<b>TOTALE</b>	<b>125.521.940</b>	<b>112.505.788</b>	<b>30.614.134</b>	<b>2.919.920</b>	<b>89,6%</b>	<b>24,4%</b>	<b>2,3%</b>

Fonte: Servizio Sviluppo Locale

Avanzamento LEADER al 31.03.2014

# Stato di avanzamento approccio LEADER per GAL

(Totale Misura 413 – con decurtazione pro misura 126)

GAL	Tot. 413 (con decurtazione)	Risorse messe a bando	Risorse impegnate (concesse)	Risorse spese	% attivato	% concesso	% speso
Anglona Romangia	6.126.961,00	6.902.993	816.297	113.717	112,7%	13,3%	1,9%
Barbagia M.G.S.	13.841.949,00	13.919.715	2.190.145	8.750	100,6%	15,8%	0,1%
Gallura	7.838.693,00	8.386.961	1.688.697	57.165	107,0%	21,5%	0,7%
Linas Campidano	6.228.122,00	6.672.905	3.464.188	492.079	107,1%	55,6%	7,9%
Logudoro Goceano	10.435.761,00	8.995.000	787.231	74.627	86,2%	7,5%	0,7%
Marghine	6.059.407,00	6.198.125	1.825.808	146.472	102,3%	30,1%	2,4%
Marmilla	11.337.184,00	12.198.472	4.504.065	394.209	107,6%	39,7%	3,5%
Nuorese Baronia	5.110.239,00	5.325.152	1.401.864	244.203	104,2%	27,4%	4,8%
Ogliastra	7.811.144,00	8.374.459	3.493.801	66.036	107,2%	44,7%	0,8%
S.G.T.	8.880.255,00	9.868.150	1.233.638	322.574	111,1%	13,9%	3,6%
Sarcidano	8.948.920,00	9.561.445	4.287.810	290.548	106,8%	47,9%	3,2%
Sulcis	9.096.603,00	7.611.312	2.529.293	109.775	83,7%	27,8%	1,2%
Terre Shardana	13.468.037,00	10.171.705	3.066.185	599.766	75,5%	22,8%	4,5%
<b>TOTALE</b>	<b>115.183.275,00</b>	<b>114.186.393</b>	<b>31.289.021</b>	<b>2.919.920</b>	<b>99,1%</b>	<b>27,2%</b>	<b>2,5%</b>

Fonte: Servizio Sviluppo Locale

## Assi III/IV – Stato di attuazione al 31.03.2014

### Misure attuate con approccio Leader – non decurtate

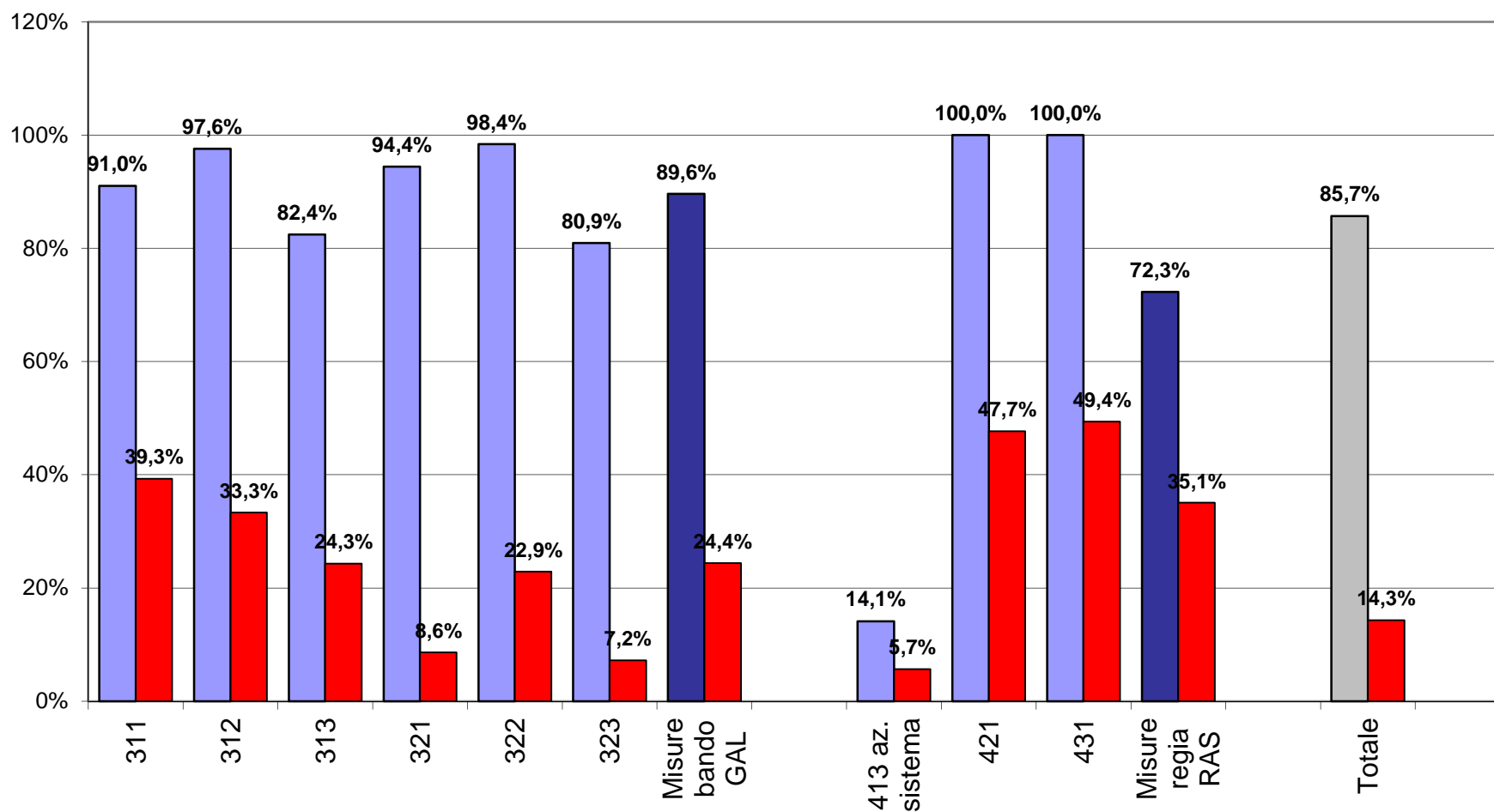
Misure		Risorse messe a bando		Domande di aiuto presentate (ricevibili)		Domande ammissibili e finanziabili		Domande ammesse a finanziamento		Domande di pagamento presentate		Pagamenti
M.	€	n. bandi	€	n.	€	n.	€	n	€	n	€	€
311	32.452.590	47	29.538.618	1.216	47.414.297	613	24.665.641	303	12.747.323	138	3.562.111	1.916.416
312	15.621.228	33	15.247.962	456	16.144.846	296	10.506.585	144	5.202.905	82	1.707.356	579.363
313	31.619.262	60	26.069.885	715	32.200.450	392	24.191.145	177	7.687.487	107	2.238.817	331.020
321	22.556.967	32	21.303.565	145	25.003.278	95	17.505.516	22	1.942.203	5	277.313	0
322	8.664.825	14	8.526.475	273	8.096.793	207	7.837.540	83	1.984.018	18	199.396	29.459
323	14.607.067	21	11.819.283	324	18.005.250	163	7.321.314	30	1.050.198	13	197.210	56.245
<b>Totale Asse III</b>	<b>125.521.940</b>	<b>207</b>	<b>112.505.788</b>	<b>3.129</b>	<b>146.864.914</b>	<b>1.766</b>	<b>92.027.741</b>	<b>759</b>	<b>30.614.134</b>	<b>363</b>	<b>8.182.204</b>	<b>2.912.503</b>
413 A.S.	11.897.376	1	1.680.605	16	1.680.605	12	1.100.605	3	674.886	0	0	0
421	5.000.000	2	5.000.000	85	8.232.762	26	2.385.348	26	2.385.348	1	43.000	0
431	20.000.000	1	20.000.000	13	20.000.000	13	20.000.000	13	20.000.000	58	9.874.212	8.920.695
<b>Totale Asse IV</b>	<b>36.897.376</b>	<b>4</b>	<b>26.680.605</b>	<b>114</b>	<b>29.913.367</b>	<b>51</b>	<b>23.485.953</b>	<b>42</b>	<b>23.060.234</b>	<b>59</b>	<b>9.917.212</b>	<b>8.920.695</b>
<b>TOTALE</b>	<b>162.419.316</b>	<b>211</b>	<b>139.186.393</b>	<b>3.243</b>	<b>176.778.281</b>	<b>1.817</b>	<b>115.513.693</b>	<b>801</b>	<b>53.674.369</b>	<b>422</b>	<b>18.099.415</b>	<b>11.833.198</b>

Fonte: Servizio Sviluppo Locale

## **2. Avanzamento per misura e GAL**

**(% risorse attivate e impegnate su programmate)**

## Stato di avanzamento: % risorse attivate e concesse per misura (risorse non decurtate)

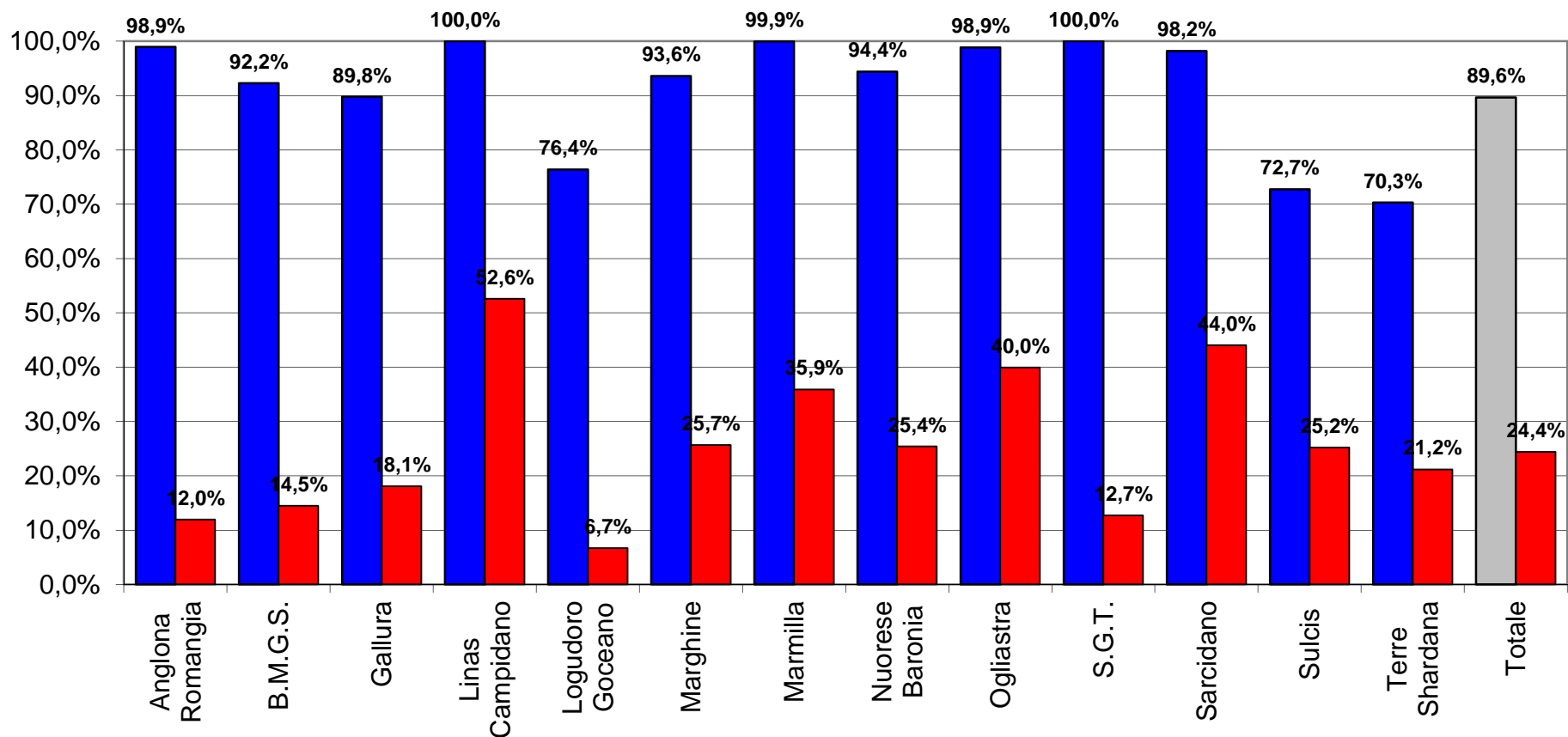


Le risorse attivate sono per le misure a bando GAL quelle messe a bando, per le misure a regia regionale 413 e 421 quelle attivate attraverso domande di aiuto, per la misura 431 quelle attivate attraverso domande di pagamento. Le risorse impegnate corrispondono a quelle concesse.

Fonte: Servizio Sviluppo Locale



## Stato di avanzamento: % risorse attivate e concesse per GAL (solo misure a bando GAL) – Risorse non decurtate

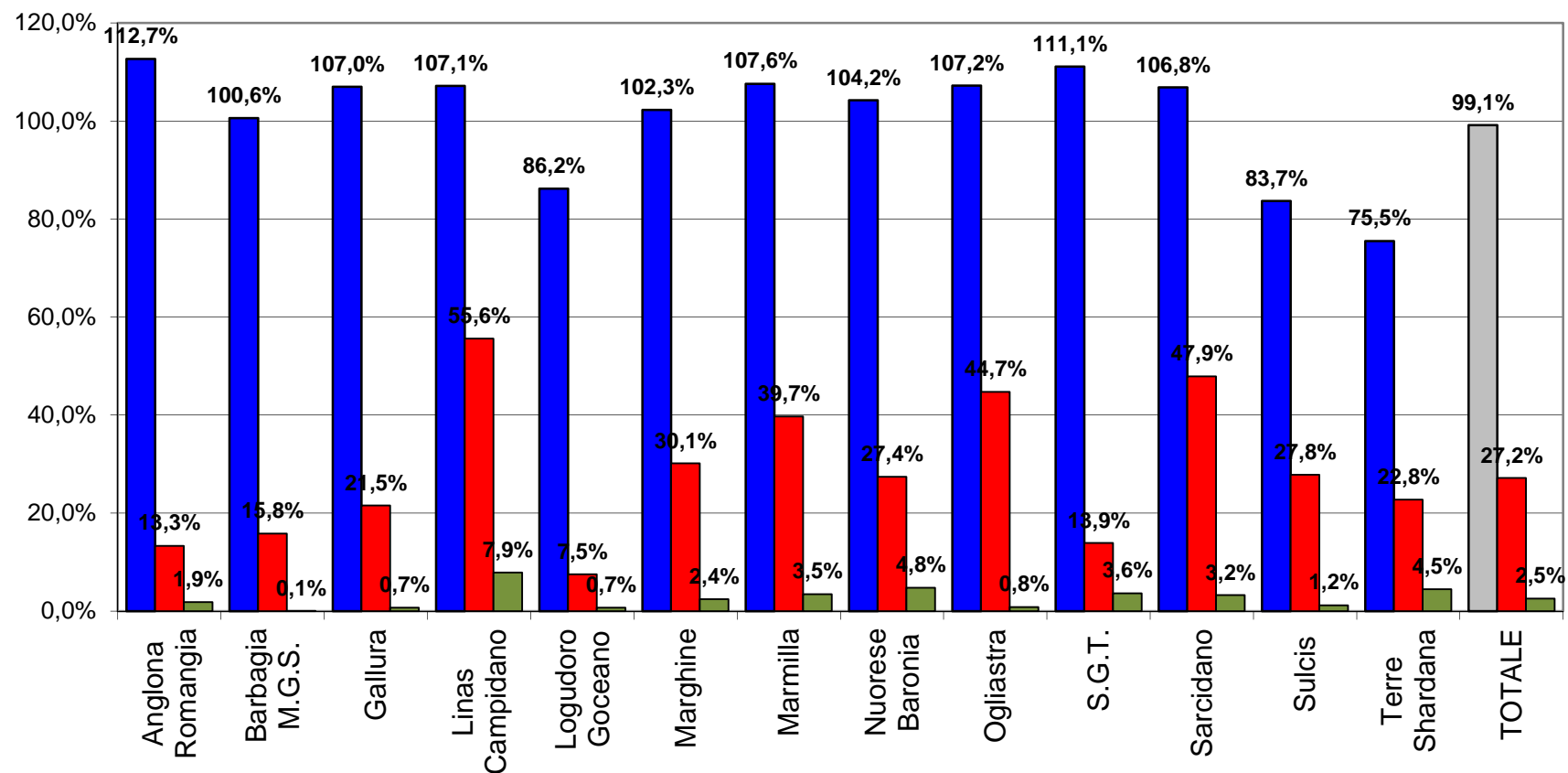


% risorse attivate: messe a bando su programmate da PSL / % concesse con atti/decreti (impegnate) su programmate

Fonte: Servizio Sviluppo Locale

Avanzamento LEADER al 31.03.2014

## Stato di avanzamento: % risorse attivate, concesse e spese per GAL – Totale M. 413 DECURTATA

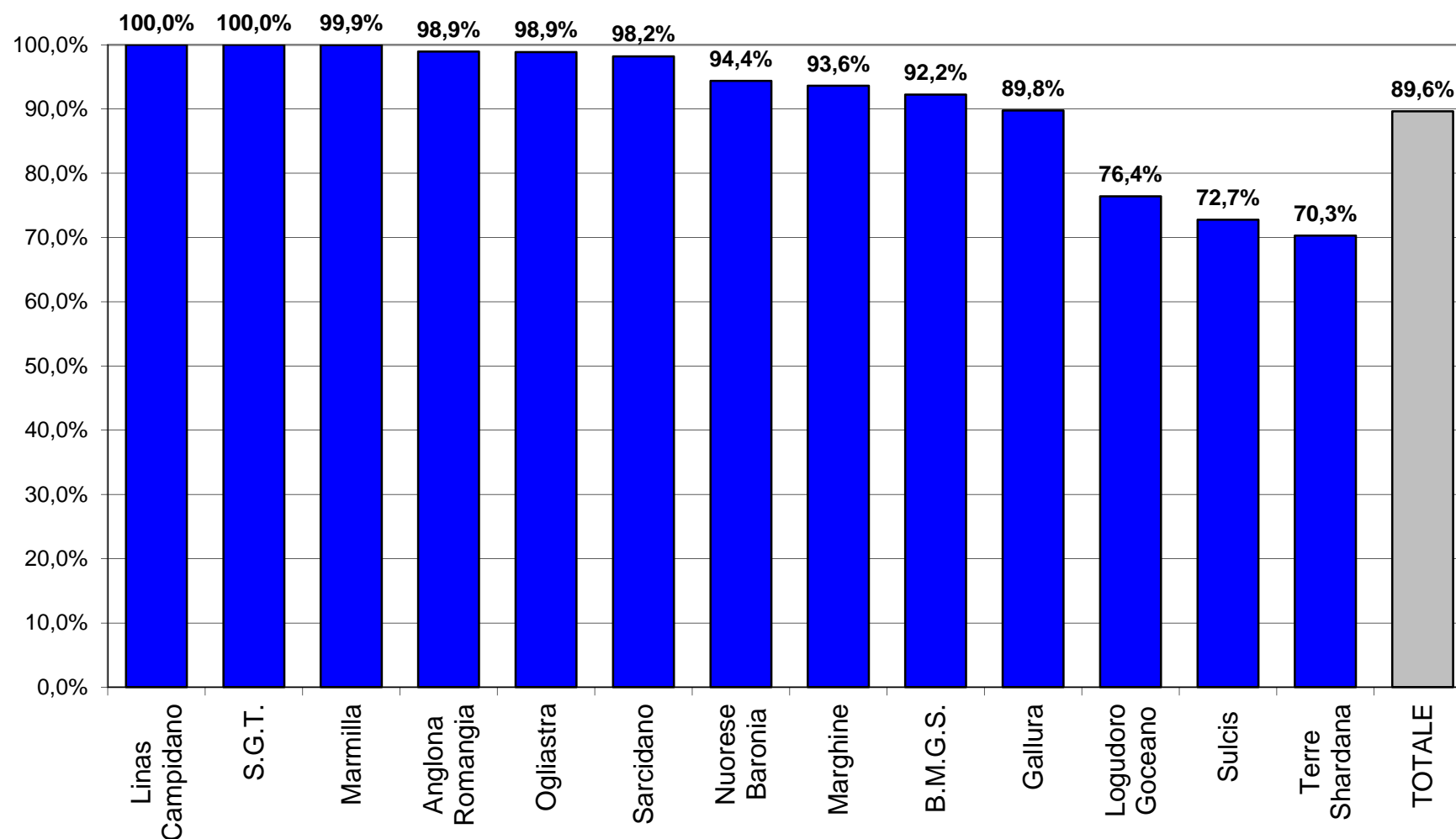


% risorse attivate: messe a bando su programmate da PSL / % concesse con atti/decreti (impegnate) su programmate

Fonte: Servizio Sviluppo Locale

Avanzamento LEADER al 31.03.2014

## Stato di avanzamento: % risorse attivate su programmate per GAL (solo misure a bando GAL – non decurtate)

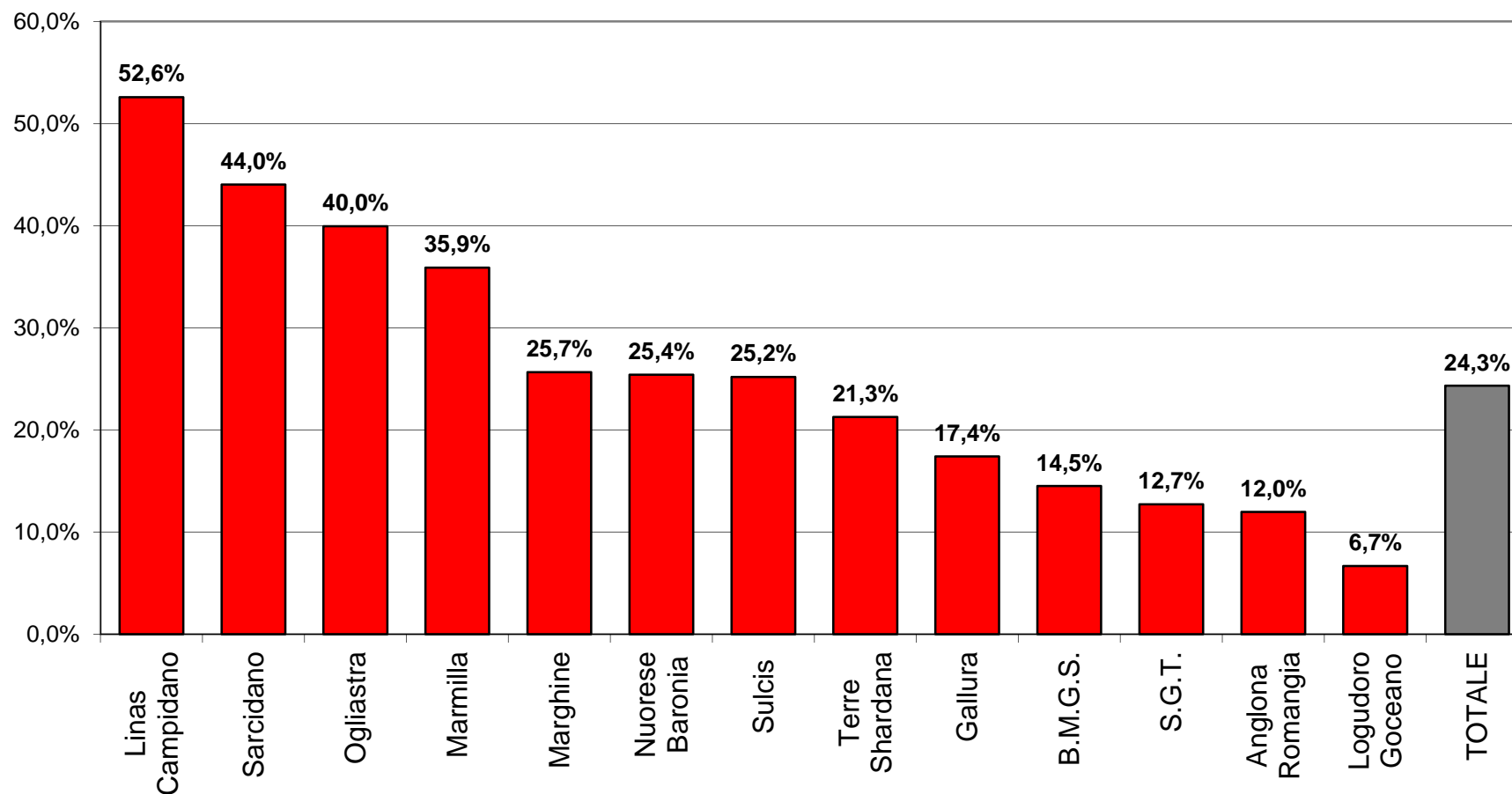


Risorse attivate: messe a bando

Fonte: Servizio Sviluppo Locale

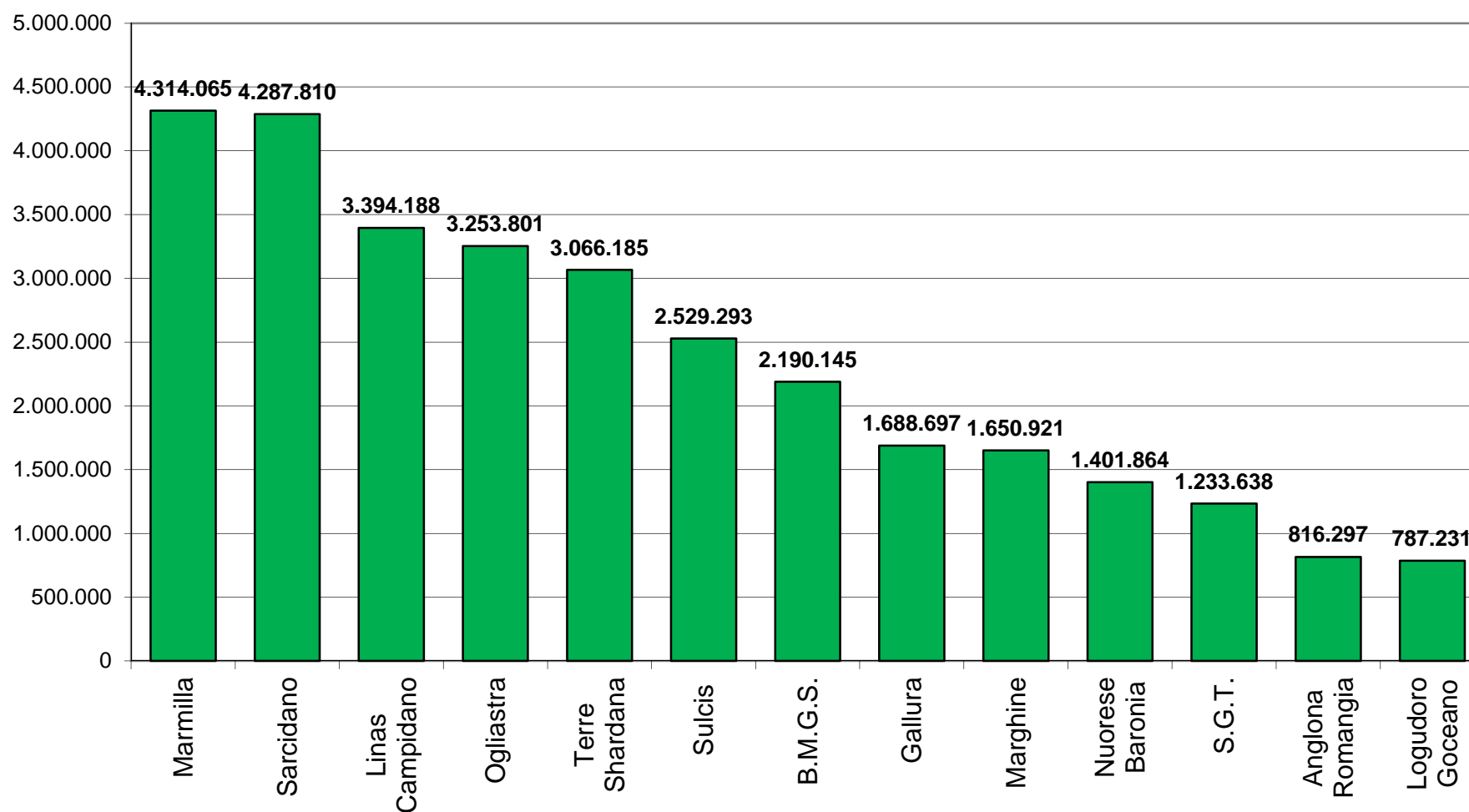
Avanzamento LEADER al 31.03.2014

## Stato di avanzamento: % risorse concesse su programmate per GAL (solo misure a bando GAL – non decurtate)



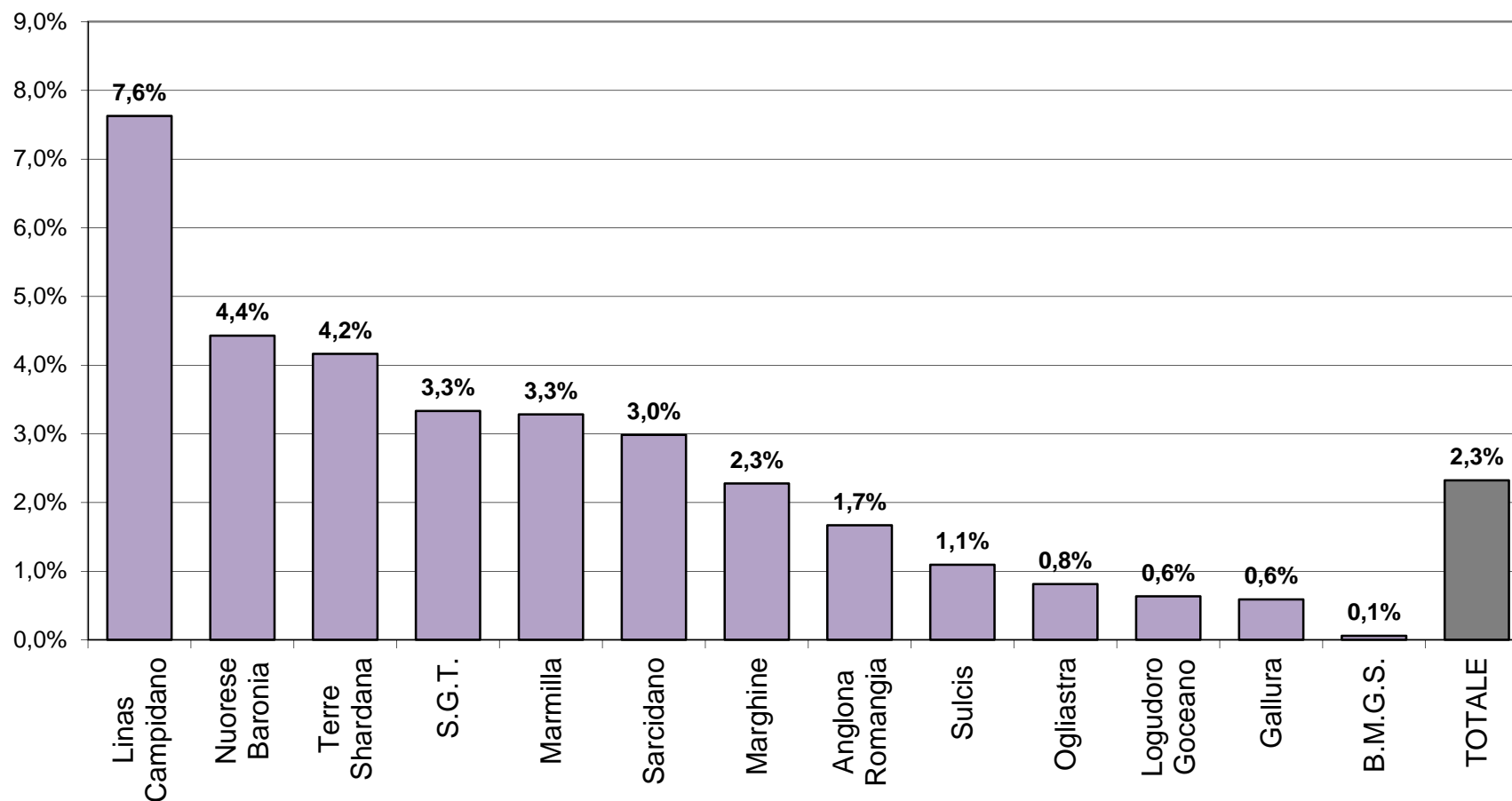
Fonte: Servizio Sviluppo Locale

## Stato di avanzamento: Risorse impegnate (concesse) in valori assoluti per GAL (solo misure a bando GAL – non decurtate)



Fonte: Servizio Sviluppo Locale

## Stato di avanzamento: % spesa per GAL (solo misure a bando GAL – non decurtate)



Fonte: Servizio Sviluppo Locale