



UNIONE EUROPEA



REPUBBLICA ITALIANA



REGIONE AUTÒNOMA DE SARDIGNA  
REGIONE AUTONOMA DELLA SARDEGNA



# PSR 2007-2013

## Approccio Leader

### Stato di avanzamento al 30/04/2014

Assessorato Agricoltura e Riforma Agropastorale

Servizio Sviluppo Locale

I dati si riferiscono a bandi scaduti, in pubblicazione e in istruttoria presso il Servizio Sviluppo Locale



UNIONE EUROPEA



REPUBBLICA ITALIANA



REGIONE AUTÒNOMA DE SARDIGNA  
REGIONE AUTONOMA DELLA SARDEGNA



# 1. Dati complessivi

## Stato di avanzamento misure approccio LEADER

Misure	Risorse programmate	Risorse attivate	% Risorse attivate / programmate	Risorse concesse	% impegno (concesse / programmate)	Pagamenti	% spesa
<b>311</b>	32.452.589,95	29.538.617,87	91,0%	13.212.439,21	40,7%	2.199.021,14	6,8%
<b>312</b>	15.621.228,28	15.247.961,58	97,6%	5.938.749,66	38,0%	787.720,24	5,0%
<b>313</b>	31.619.262,17	26.069.884,83	82,4%	9.163.906,58	29,0%	499.181,28	1,6%
<b>321</b>	22.556.967,16	21.603.565,03	95,8%	3.366.449,74	14,9%	0,00	0,0%
<b>322</b>	8.664.825,16	8.526.475,38	98,4%	1.984.018,35	22,9%	36.959,09	0,4%
<b>323</b>	14.607.067,20	11.819.283,45	80,9%	1.185.082,30	8,1%	56.245,27	0,4%
<b>Misure a bando GAL</b>	<b>125.521.939,92</b>	<b>112.805.788,14</b>	<b>89,9%</b>	<b>34.850.645,84</b>	<b>27,8%</b>	<b>3.579.127,02</b>	<b>2,9%</b>
<b>413 A.S.</b>	11.897.376,08	1.907.090,25	16,0%	879.731,70	7,4%	0,00	0,0%
<b>TOT. 413 NON DECURTATA</b>	<b>137.419.316,00</b>	<b>114.712.878,39</b>	<b>83,5%</b>	<b>35.730.377,54</b>	<b>26,0%</b>	<b>3.579.127,02</b>	<b>2,6%</b>
<b>TOT. 413 DECURTATA</b>	<b>115.183.275,00</b>	<b>114.186.393,12</b>	<b>99,1%</b>	<b>35.730.377,54</b>	<b>31,0%</b>	<b>2.912.502,59</b>	<b>2,5%</b>
<b>421</b>	5.000.000,00	5.000.000,00	100,0%	2.385.347,69	47,7%	0,00	0,0%
<b>431</b>	20.000.000,00	20.000.000,00	100,0%	20.000.000,00	100,0%	8.920.695,35	44,6%
<b>Misure a regia RAS</b>	<b>36.897.376,08</b>	<b>26.907.090,25</b>	<b>72,9%</b>	<b>23.265.079,39</b>	<b>63,1%</b>	<b>15.412.324,96</b>	<b>41,8%</b>
<b>Totale NON DECURTATO</b>	<b>162.419.316,00</b>	<b>139.712.878,39</b>	<b>86,0%</b>	<b>58.115.725,23</b>	<b>35,8%</b>	<b>18.991.451,98</b>	<b>11,7%</b>
<b>TOTALE DECURTATO</b>	<b>140.183.275,00</b>	<b>138.741.284,33</b>	<b>99,0%</b>	<b>52.364.573,20</b>	<b>37,4%</b>	<b>17.658.203,12</b>	<b>12,6%</b>

Fonte: Servizio Sviluppo Locale

# Stato di avanzamento approccio LEADER per GAL

(Misure a bando GAL: 311-312-313-321-322-323)

GAL	Risorse programmate rimodulate (non decurtate)	Risorse attivate (messe a bando)	Risorse impegnate (concesse)	Risorse spese	% attivato	% concesso	% speso
Anglona Romangia	6.817.920	6.744.393	816.297	121.717	98,9%	12,0%	1,8%
B.M.G.S.	15.090.800	13.919.715	2.190.145	8.750	92,2%	14,5%	0,1%
Gallura	9.341.961	8.686.961	1.688.697	100.165	93,0%	18,1%	1,1%
Linas Campidano	6.452.905	6.452.905	3.394.188	502.099	100,0%	52,6%	7,8%
Logudoro Goceano	11.775.000	8.995.000	2.093.338	157.979	76,4%	17,8%	1,3%
Marghine	6.435.302	6.023.238	1.646.909	146.472	93,6%	25,6%	2,3%
Marmilla	12.017.042	12.008.472	5.410.991	547.654	99,9%	45,0%	4,6%
Nuorese Baronia	5.515.827	5.205.152	1.401.864	277.807	94,4%	25,4%	5,0%
Ogliastra	8.142.350	8.049.459	4.078.048	66.036	98,9%	50,1%	0,8%
S.G.T.	9.686.031	9.686.031	1.839.534	350.946	100,0%	19,0%	3,6%
Sarcidano	9.740.145	9.561.445	4.695.159	456.240	98,2%	48,2%	4,7%
Sulcis	10.036.962	7.301.312	2.529.293	154.261	72,7%	25,2%	1,5%
Terre Shardana	14.469.695	10.171.705	3.066.185	689.090	70,3%	21,2%	4,8%
<b>TOTALE</b>	<b>125.521.940</b>	<b>112.805.788</b>	<b>34.850.646</b>	<b>3.579.217</b>	<b>89,9%</b>	<b>27,8%</b>	<b>2,9%</b>

Fonte: Servizio Sviluppo Locale

Avanzamento LEADER al 30.04.2014

# Stato di avanzamento approccio LEADER per GAL

(Totale Misura 413 – con decurtazione pro misura 126)

GAL	Tot. 413 (con decurtazione)	Risorse messe a bando	Risorse impegnate (concesse)	Risorse spese	% attivato	% concesso	% speso
Anglona Romangia	6.126.961,00	6.902.993	816.297	121.717	112,7%	13,3%	2,0%
Barbagia M.G.S.	13.841.949,00	13.919.715	2.190.145	8.750	100,6%	15,8%	0,1%
Gallura	7.838.693,00	8.686.961	1.688.697	100.165	110,8%	21,5%	1,3%
Linas Campidano	6.228.122,00	6.672.905	3.464.188	502.099	107,1%	55,6%	8,1%
Logudoro Goceano	10.435.761,00	8.995.000	2.093.338	157.979	86,2%	20,1%	1,5%
Marghine	6.059.407,00	6.198.125	1.821.796	146.472	102,3%	30,1%	2,4%
Marmilla	11.337.184,00	12.198.472	5.600.991	547.654	107,6%	49,4%	4,8%
Nuorese Baronia	5.110.239,00	5.445.152	1.401.864	277.807	106,6%	27,4%	5,4%
Ogliastra	7.811.144,00	8.480.944	4.340.774	66.036	108,6%	55,6%	0,8%
S.G.T.	8.880.255,00	9.868.150	2.021.652	350.946	111,1%	22,8%	4,0%
Sarcidano	8.948.920,00	9.561.445	4.695.159	456.240	106,8%	52,5%	5,1%
Sulcis	9.096.603,00	7.611.312	2.529.293	154.261	83,7%	27,8%	1,7%
Terre Shardana	13.468.037,00	10.171.705	3.066.185	689.090	75,5%	22,8%	5,1%
<b>TOTALE</b>	<b>115.183.275,00</b>	<b>114.712.878</b>	<b>35.730.378</b>	<b>3.579.217</b>	<b>99,6%</b>	<b>31,0%</b>	<b>3,1%</b>

Fonte: Servizio Sviluppo Locale

## Assi III/IV – Stato di attuazione al 30.04.2014

### Misure attuate con approccio Leader – non decurtate

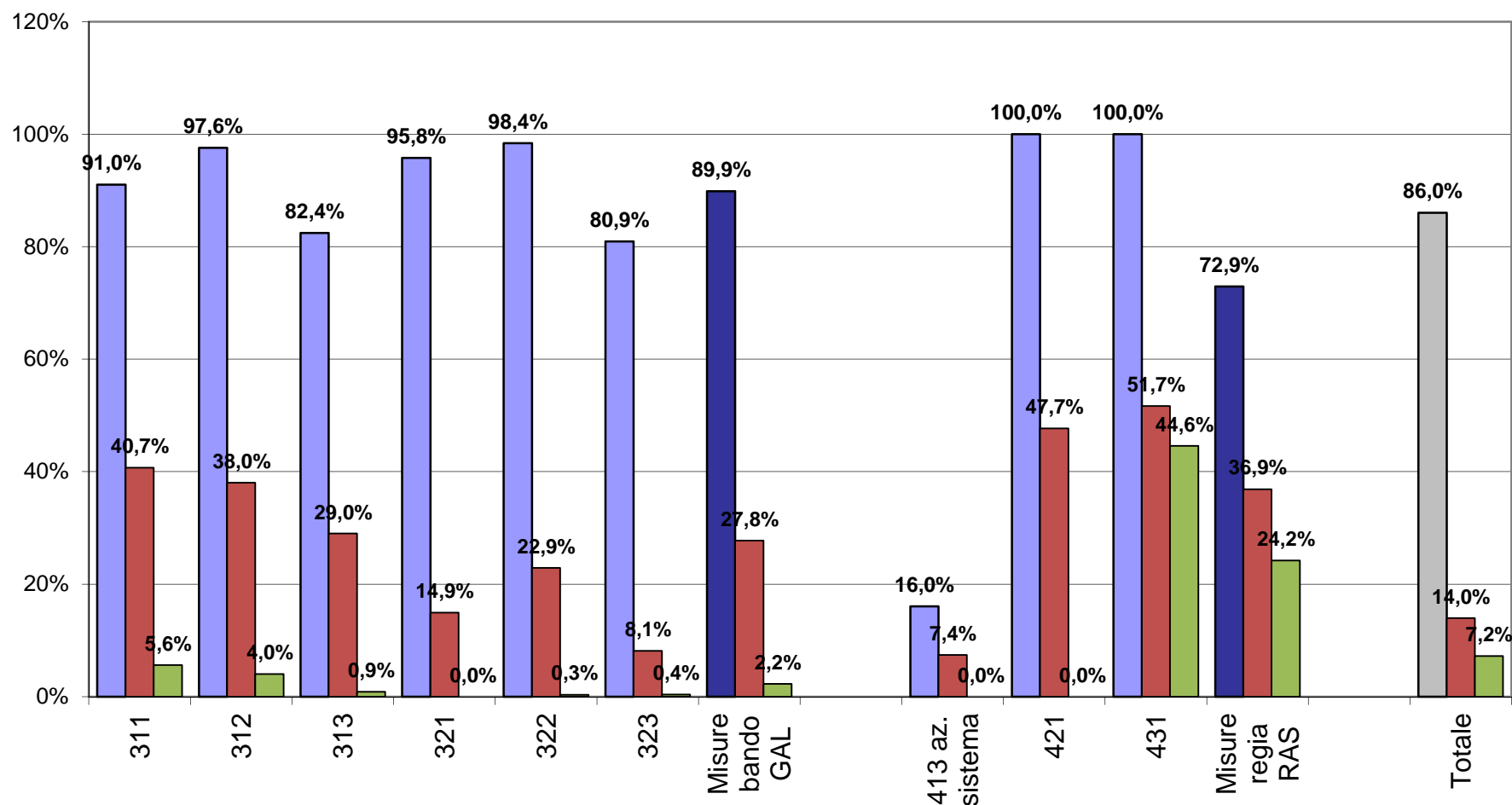
Misure		Risorse messe a bando		Domande di aiuto presentate (ricevibili)		Domande ammissibili e finanziabili		Domande ammesse a finanziamento		Domande di pagamento presentate		Pagamenti
		n. bandi	€	n.	€	n.	€	n	€	n	€	€
311	32.452.590	47	29.538.618	1.216	47.414.297	593	24.188.106	315	13.212.439	142	3.685.906	2.199.021
312	15.621.228	33	15.247.962	456	16.144.846	295	10.499.444	170	5.938.750	92	1.845.002	787.720
313	31.619.262	60	26.069.885	715	32.200.450	391	24.167.445	223	9.163.907	111	2.617.855	499.181
321	22.556.967	33	21.603.565	145	25.003.278	96	17.505.516	27	3.366.450	7	411.215	0
322	8.664.825	14	8.526.475	273	8.096.793	207	7.837.540	83	1.984.018	22	236.056	36.959
323	14.607.067	21	11.819.283	385	20.567.540	178	7.801.314	33	1.185.082	14	247.199	56.245
<b>Totale Asse III</b>	<b>125.521.940</b>	<b>208</b>	<b>112.805.788</b>	<b>3.190</b>	<b>149.427.203</b>	<b>1.760</b>	<b>91.999.365</b>	<b>851</b>	<b>34.850.646</b>	<b>388</b>	<b>9.043.233</b>	<b>3.579.127</b>
413 A.S.	11.897.376	1	1.907.090	18	1.907.090	14	1.254.817	3	879.732	0	0	0
421	5.000.000	2	5.000.000	85	8.232.762	26	2.385.348	26	2.385.348	1	43.000	0
431	20.000.000	1	20.000.000	13	20.000.000	13	20.000.000	13	20.000.000	58	10.335.020	8.920.695
<b>Totale Asse IV</b>	<b>36.897.376</b>	<b>4</b>	<b>26.907.090</b>	<b>116</b>	<b>30.139.853</b>	<b>53</b>	<b>23.640.165</b>	<b>42</b>	<b>23.265.079</b>	<b>59</b>	<b>10.378.020</b>	<b>8.920.695</b>
<b>TOTALE</b>	<b>162.419.316</b>	<b>212</b>	<b>139.712.878</b>	<b>3.306</b>	<b>179.567.056</b>	<b>1.813</b>	<b>115.639.530</b>	<b>893</b>	<b>58.115.725</b>	<b>447</b>	<b>19.421.254</b>	<b>12.499.822</b>

Fonte: Servizio Sviluppo Locale

## **2. Avanzamento per misura e GAL**

**(% risorse attivate e impegnate su programmate)**

## Stato di avanzamento: % risorse attivate, concesse e spese per misura - Risorse non decurtate

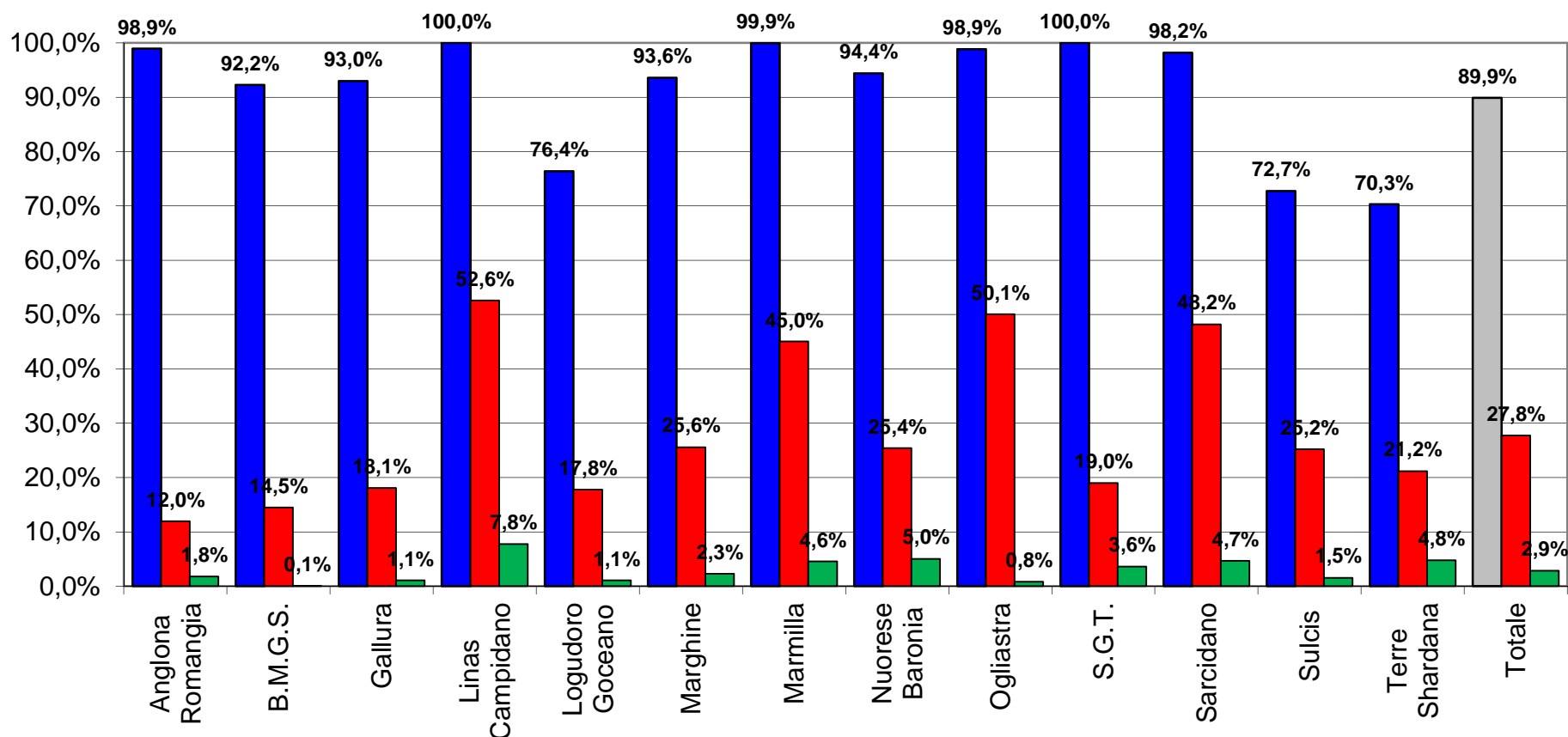


Le risorse attivate sono per le misure a bando GAL quelle messe a bando, per le misure a regia regionale 413 e 421 quelle attivate attraverso domande di aiuto, per la misura 431 quelle attivate attraverso domande di pagamento. Le risorse impegnate corrispondono a quelle concesse.

Fonte: Servizio Sviluppo Locale



## Stato di avanzamento: % risorse attivate, concesse e spese per GAL (solo misure a bando GAL) – Risorse non decurtate

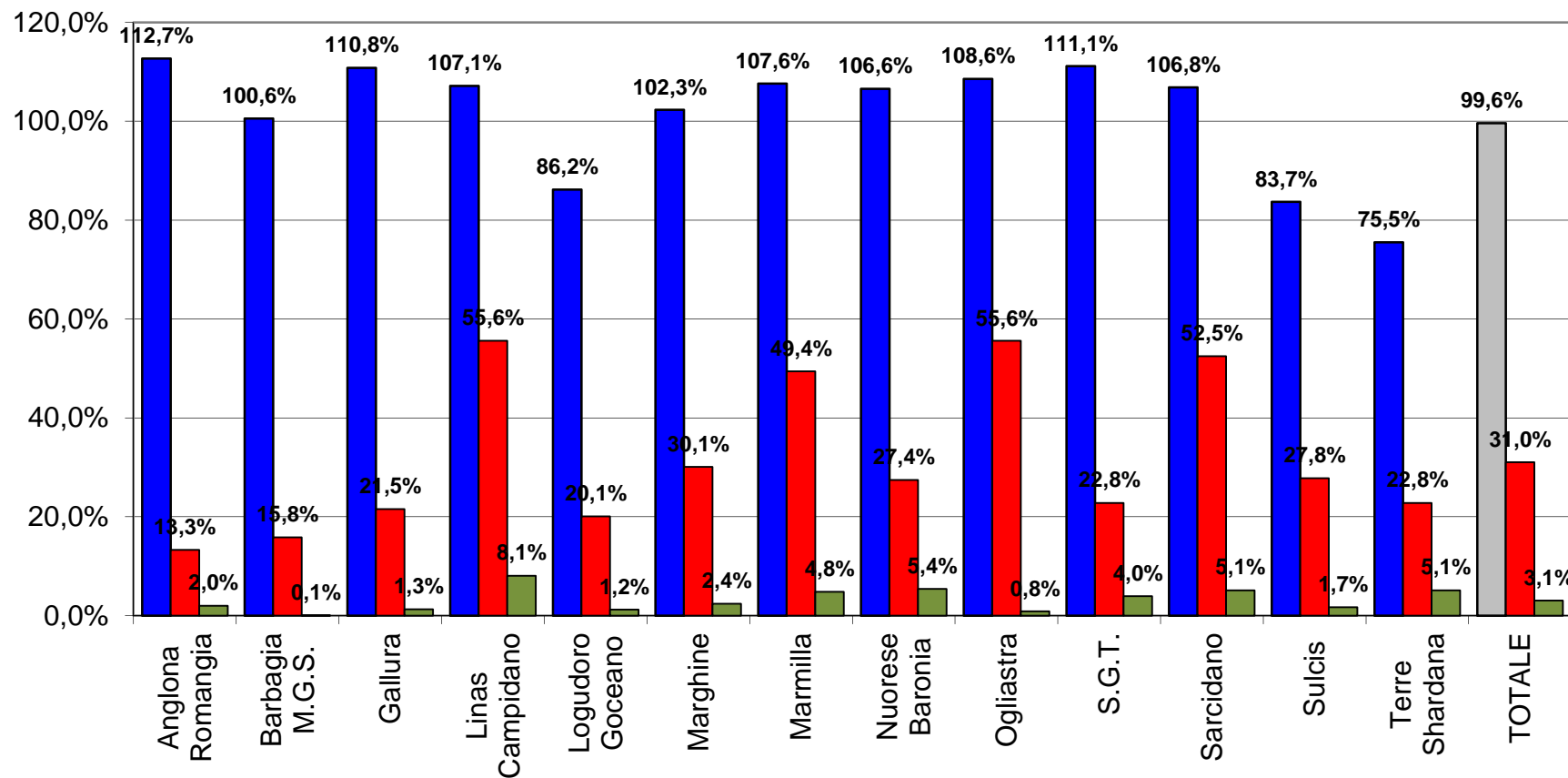


% risorse attivate: messe a bando su programmate da PSL / % concesse con atti/decreti (impegnate) su programmate

Fonte: Servizio Sviluppo Locale

Avanzamento LEADER al 30.04.2014

## Stato di avanzamento: % risorse attivate, concesse e spese per GAL – Totale M. 413 DECURTATA

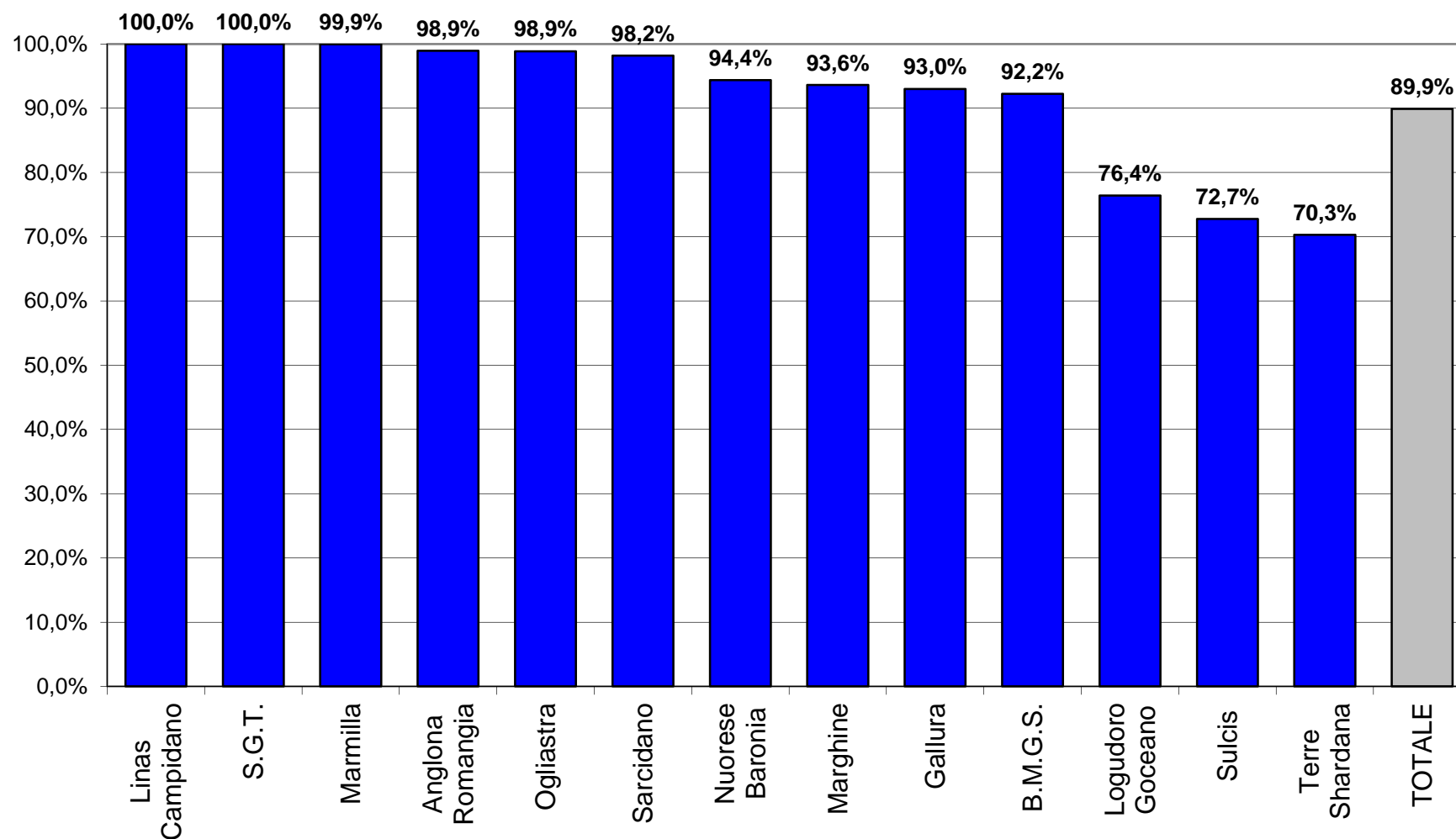


% risorse attivate: messe a bando su programmate da PSL / % concesse con atti/decreti (impegnate) su programmate

Fonte: Servizio Sviluppo Locale

Avanzamento LEADER al 30.04.2014

## Stato di avanzamento: % risorse attivate su programmate per GAL (solo misure a bando GAL – non decurtate)

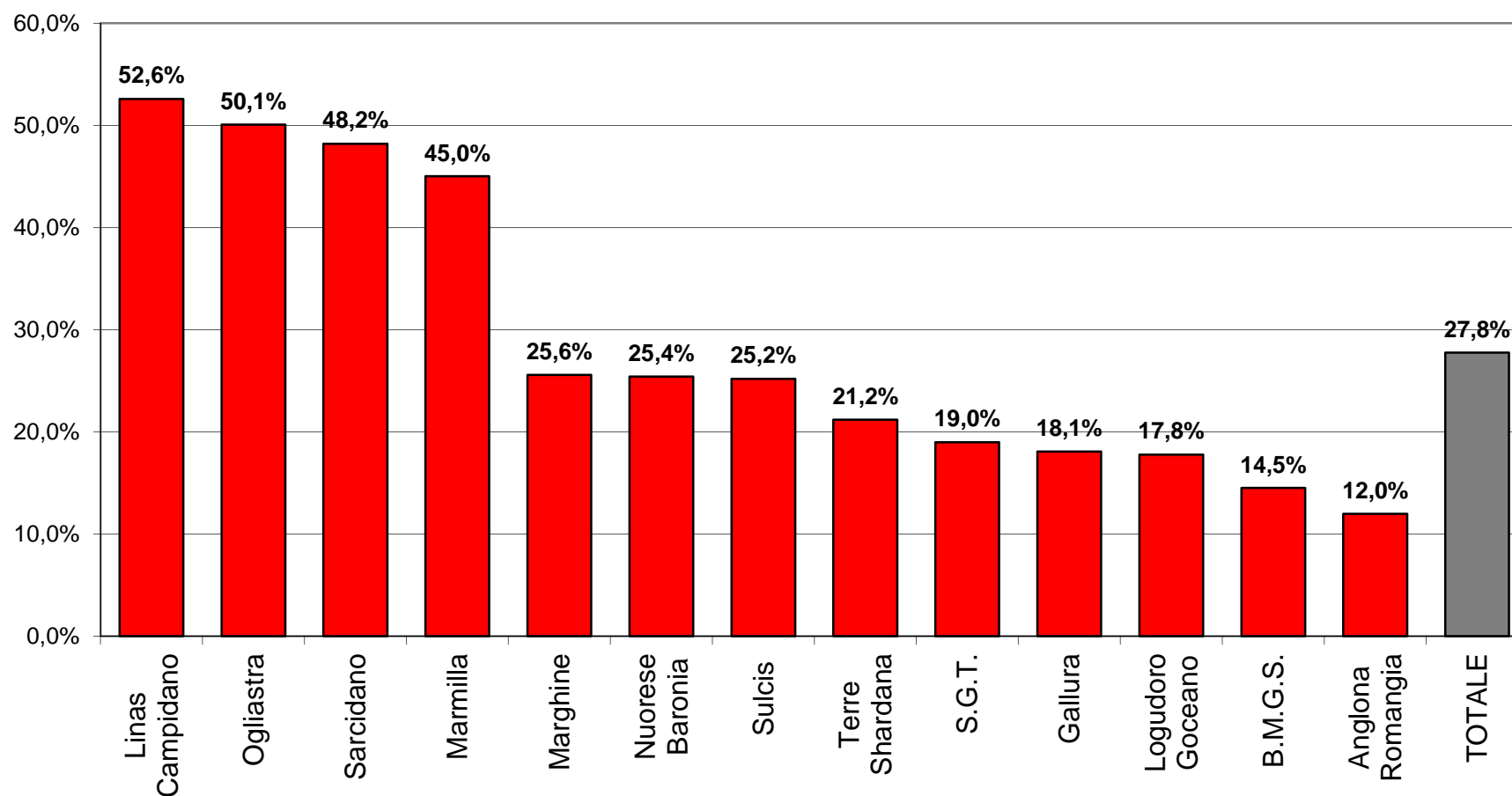


Risorse attivate: messe a bando

Fonte: Servizio Sviluppo Locale

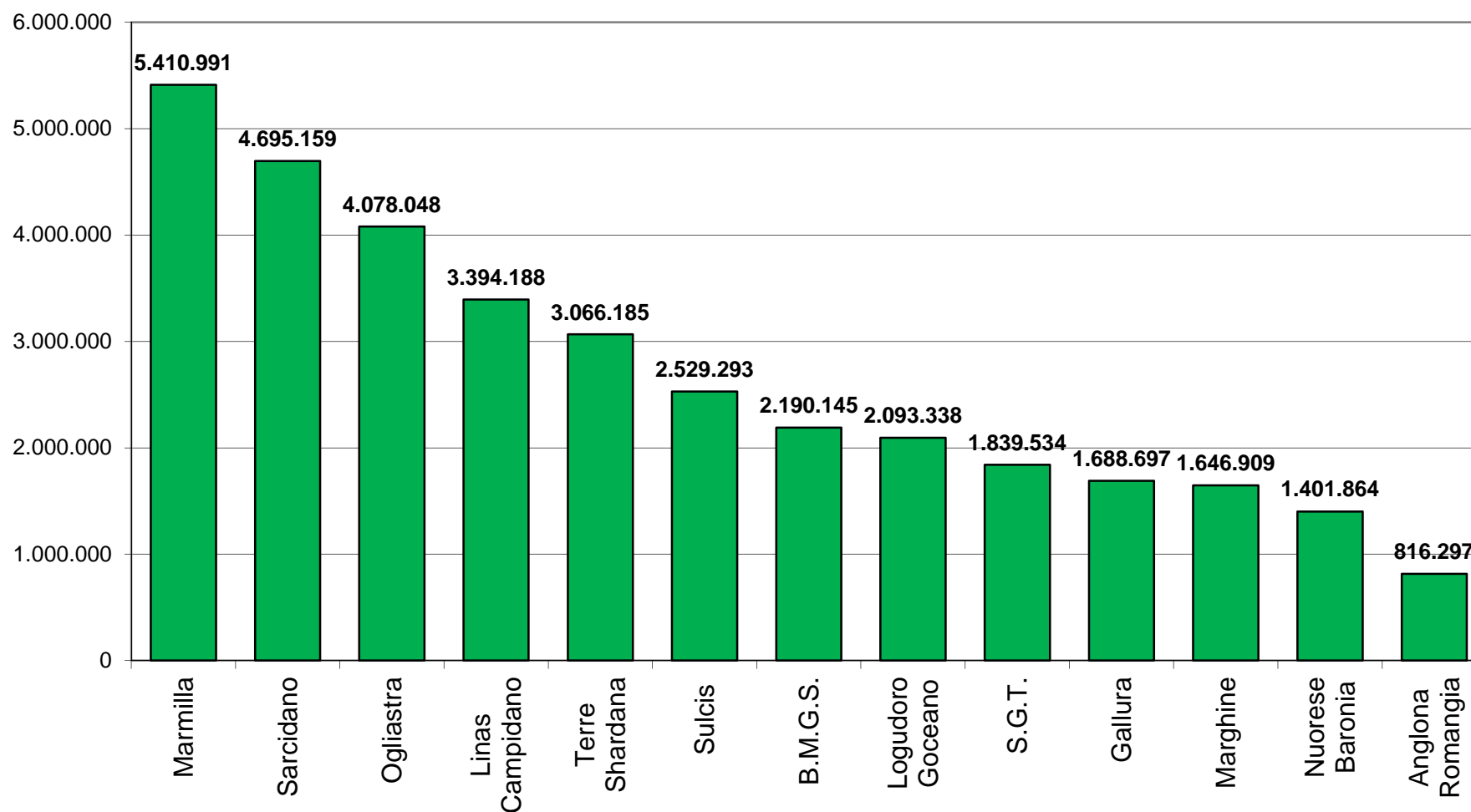
Avanzamento LEADER al 30.04.2014

## Stato di avanzamento: % risorse concesse su programmate per GAL (solo misure a bando GAL – non decurtate)



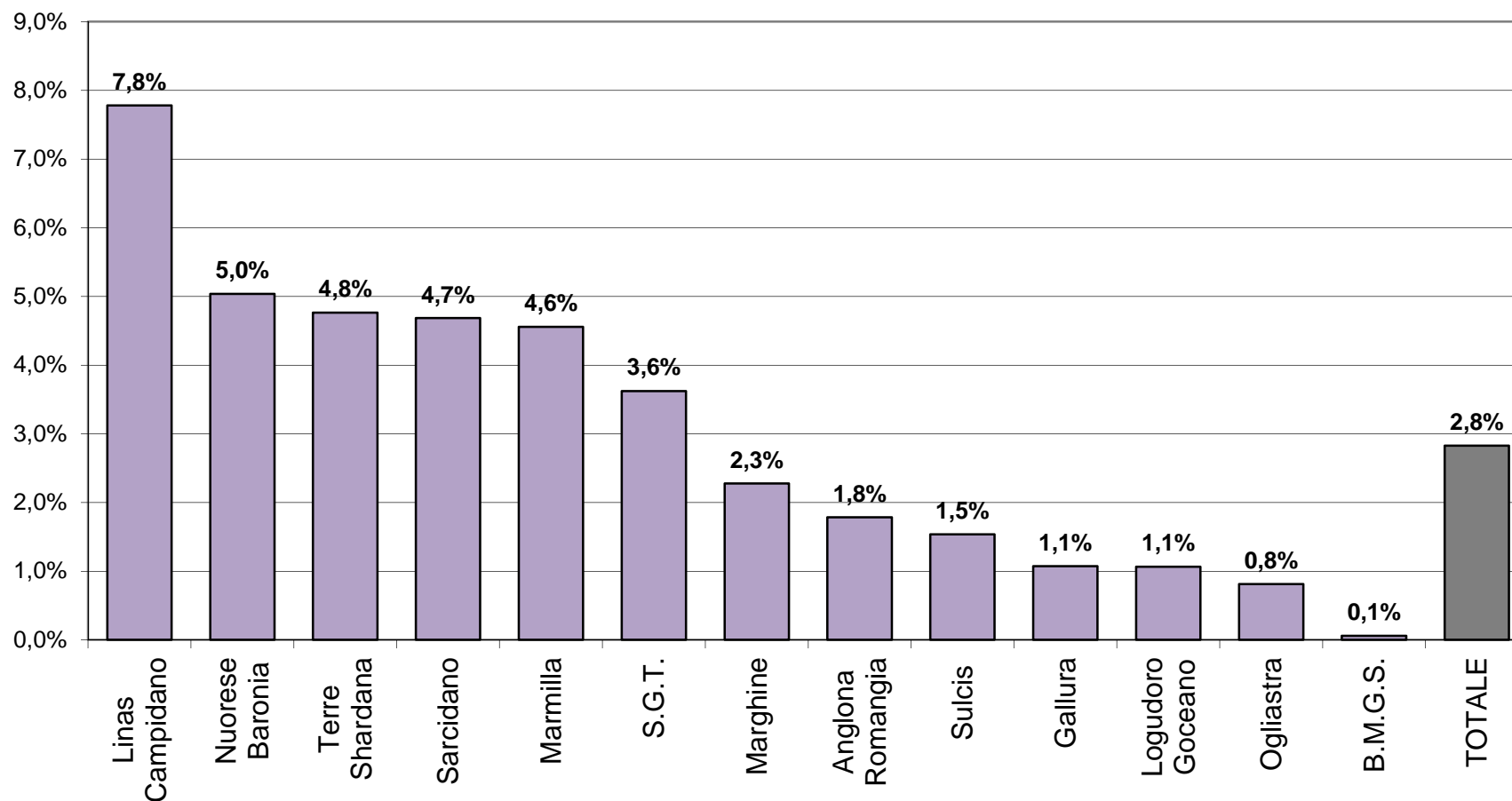
Fonte: Servizio Sviluppo Locale

## Stato di avanzamento: Risorse impegnate (concesse) in valori assoluti per GAL (solo misure a bando GAL – non decurtate)



Fonte: Servizio Sviluppo Locale

## Stato di avanzamento: % spesa per GAL (solo misure a bando GAL – non decurtate)



Fonte: Servizio Sviluppo Locale