



UNIONE EUROPEA



REPUBBLICA ITALIANA



REGIONE AUTÒNOMA DE SARDIGNA
REGIONE AUTONOMA DELLA SARDEGNA



PSR 2007-2013

Approccio Leader

Stato di avanzamento al 31/08/2014

Assessorato Agricoltura e Riforma Agropastorale

Servizio Sviluppo Locale

I dati si riferiscono a bandi scaduti, in pubblicazione e in istruttoria presso il Servizio Sviluppo Locale



UNIONE EUROPEA



REPUBBLICA ITALIANA



**REGIONE AUTÒNOMA DE SARDIGNA
REGIONE AUTONOMA DELLA SARDEGNA**



1. Dati complessivi

Stato di avanzamento misure approccio LEADER (*)

Misure	Risorse programmate	Risorse attivate	% Risorse attivate	Risorse concesse	% impegno	Spesa richiesta	Spesa liquidata	% spesa richiesta	% spesa liquidata
311	24.807.240,31	24.562.239,22	99,0%	19.997.810,03	80,6%	5.967.736,39	2.908.977,51	24,1%	11,7%
312	11.291.653,24	11.291.653,24	100,0%	8.119.046,77	71,9%	2.512.087,72	1.310.164,73	22,2%	11,6%
313	27.085.721,56	27.085.721,56	100,0%	19.701.345,42	72,7%	5.854.780,79	1.759.610,48	21,6%	6,5%
321	21.676.924,80	21.589.924,80	99,6%	7.955.839,48	36,7%	411.214,51	172.956,82	1,9%	0,8%
322	9.370.893,00	9.370.893,00	100,0%	6.299.431,49	67,2%	1.061.084,14	154.395,99	11,3%	1,6%
323	12.397.351,09	11.996.969,74	96,8%	5.424.892,05	43,8%	1.217.534,54	333.281,37	9,8%	2,7%
Misure bando GAL	106.629.784,00	105.897.401,56	99,3%	67.498.365,23	63,3%	17.024.438,09	6.639.386,90	16,0%	6,2%
413 AS	8.553.491,00	8.535.082,24	99,8%	1.612.050,79	18,8%	15.811,64	0,00	0,2%	0,0%
TOT. 413	115.183.275,00	114.432.483,80	99,3%	69.110.416,02	60,0%	17.040.249,73	6.639.386,90	14,8%	5,8%
421	2.205.347,69	2.205.347,69	100,0%	2.205.347,69	100,0%	43.000,00	0,00	1,9%	0,0%
431	20.000.000,00	20.000.000,00	100,0%	20.000.000,00	100,0%	11.233.908,39	10.152.131,77	56,2%	50,8%
Misure RAS	22.205.347,69	22.205.347,69	99,9%	22.205.347,69	77,4%	11.276.908,39	10.152.131,77	50,8%	45,7%
TOTALE	128.835.131,69	128.102.749,25	99,4%	89.703.712,92	69,6%	28.301.346,48	16.791.518,67	22,0%	13,0%

(*) Risorse rimodulate in seguito alla decurtazione pro misura 126

Fonte: Servizio Sviluppo Locale

Avanzamento LEADER al 31.08.2014

Stato di avanzamento approccio LEADER per GAL

Misure a bando GAL: 311-312-313-321-322-323 – Risorse rimodulate

GAL	Risorse programmate	Risorse messe a bando	Risorse concesse	Spesa richiesta	Spesa effettiva	% attivato	% impegno	% spesa richiesta	% spesa effettiva
Anglona Romangia	5.514.265	5.514.265	3.996.096	597.555	167.203	100,0%	72,5%	10,8%	3,0%
B.M.G.S.	12.457.754	11.805.753	7.339.409	751.044	198.585	94,8%	58,9%	6,0%	1,6%
Gallura	7.838.693	7.758.312	3.108.697	361.812	235.168	99,0%	39,7%	4,6%	3,0%
Linas Campidano	5.918.121	5.918.121	5.154.732	1.712.620	872.172	100,0%	87,1%	28,9%	14,7%
Logudoro Goceano	10.285.761	10.285.761	4.664.089	1.226.547	292.011	100,0%	45,3%	11,9%	2,8%
Marghine	5.453.466	5.453.466	3.312.087	787.465	241.150	100,0%	60,7%	14,4%	4,4%
Marmilla	10.367.184	10.367.184	9.816.310	3.544.267	1.058.335	100,0%	94,7%	34,2%	10,2%
Nuorese Baronia	4.619.963	4.619.963	4.407.418	1.628.720	386.999	100,0%	95,4%	35,3%	8,4%
Ogliastra	7.263.412	7.263.412	4.495.779	519.583	175.388	100,0%	61,9%	7,2%	2,4%
S.G.T.	8.096.255	8.096.255	3.418.944	834.780	385.973	100,0%	42,2%	10,3%	4,8%
Sarcidano	8.397.377	8.397.377	7.552.446	2.285.188	1.264.231	100,0%	89,9%	27,2%	15,1%
Sulcis	8.296.299	8.296.299	7.166.172	1.359.645	502.815	100,0%	86,4%	16,4%	6,1%
Terre Shardana	12.121.233	12.121.233	3.066.185	1.358.697	859.357	100,0%	25,3%	11,2%	7,1%
TOTALE	106.629.784	105.897.402	67.498.365	16.967.923	6.639.387	99,3%	63,3%	15,9%	6,2%

Fonte: Servizio Sviluppo Locale

Avanzamento LEADER al 31.08.2014

Stato di avanzamento approccio LEADER per GAL

Totale Misura 413 rimodulata

GAL	Tot. 413 (rimodulata)	Risorse messe a bando	Risorse impegnate (concesse)	Risorse spese	% attivato	% impegno (concesso)	% spesa
Anglona Romangia	6.126.961,00	6.126.961	4.058.296	167.203	100,0%	66,2%	2,7%
Barbagia M.G.S.	13.841.949,00	11.867.953	7.339.409	198.585	85,7%	53,0%	1,4%
Gallura	7.838.693,00	7.758.312	3.108.697	235.168	99,0%	39,7%	3,0%
Linas Campidano	6.228.122,00	6.468.618	5.204.732	872.172	103,9%	83,6%	14,0%
Logudoro Goceano	10.435.761,00	10.898.457	4.664.089	292.011	104,4%	44,7%	2,8%
Marghine	6.059.407,00	5.453.466	3.880.583	241.150	90,0%	64,0%	4,0%
Marmilla	11.337.184,00	10.367.185	10.006.310	1.058.335	91,4%	88,3%	9,3%
Nuorese Baronia	5.110.239,00	4.619.963	4.527.418	386.999	90,4%	88,6%	7,6%
Ogliastra	7.811.144,00	7.263.412	4.854.936	175.388	93,0%	62,2%	2,2%
S.G.T.	8.880.255,00	8.096.255	3.681.142	385.973	91,2%	41,5%	4,3%
Sarcidano	8.948.920,00	8.397.377	7.552.446	1.264.231	93,8%	84,4%	14,1%
Sulcis	9.096.603,00	8.296.299	7.166.172	502.815	91,2%	78,8%	5,5%
Terre Shardana	13.468.037,00	12.121.233	3.066.185	859.357	90,0%	22,8%	6,4%
TOTALE	115.183.275,00	107.735.491	69.110.416	6.639.387	93,5%	60,0%	5,8%

Fonte: Servizio Sviluppo Locale

Avanzamento LEADER al 31.08.2014

Assi III/IV – Stato di attuazione al 31.08.2014

Misure attuate con approccio Leader – risorse rimodulate

Misure		Risorse messe a bando		Domande di aiuto presentate (ricevibili)		Domande ammissibili e finanziabili		Domande ammesse a finanziamento		Domande di pagamento presentate		Domande di pagamento liquidate	
N.	€	n. bandi	€	n.	€	n.	€	n	€	n	€	n	€
311	24.807.240	48	24.562.239	1.257	48.805.982	620	25.385.141	452	19.997.810	238	5.967.736	119	2.908.978
312	11.291.653	35	11.291.653	476	17.148.635	294	10.501.305	235	8.119.047	131	2.512.088	67	1.310.165
313	27.085.722	63	27.085.722	885	37.775.593	492	25.358.554	363	19.701.345	192	5.854.781	74	1.759.610
321	21.676.925	35	21.589.925	161	26.088.419	127	20.858.140	47	7.955.839	7	411.215	2	172.957
322	9.370.893	16	9.370.893	311	10.341.860	276	9.572.423	141	6.299.431	50	1.061.084	14	154.396
323	12.397.351	21	11.996.970	307	16.298.804	208	9.270.046	108	5.424.892	46	1.217.535	11	333.281
Totale Asse III	106.629.784	218	105.897.402	3.397	156.459.292	2.017	100.945.609	1.346	67.498.365	664	17.024.438	287	6.639.387
413 A.S.	8.553.491	1	8.535.082	50	9.354.965	47	1.612.051	3	1.612.051	1	15.812	0	0
421	2.205.348	2	2.205.348	85	8.232.762	26	2.205.348	26	2.205.348	1	43.000	0	0
431	20.000.000	1	20.000.000	13	20.000.000	13	20.000.000	13	20.000.000	58	11.233.908	56	10.152.132
Totale Asse IV	30.758.839	4	30.740.430	148	37.587.727	86	23.817.398	42	23.817.398	60	11.292.720	56	10.152.132
TOTALE	137.388.623	222	136.637.831	3.545	194.047.019	2.103	124.763.008	1.388	91.315.764	724	28.317.158	343	16.791.519

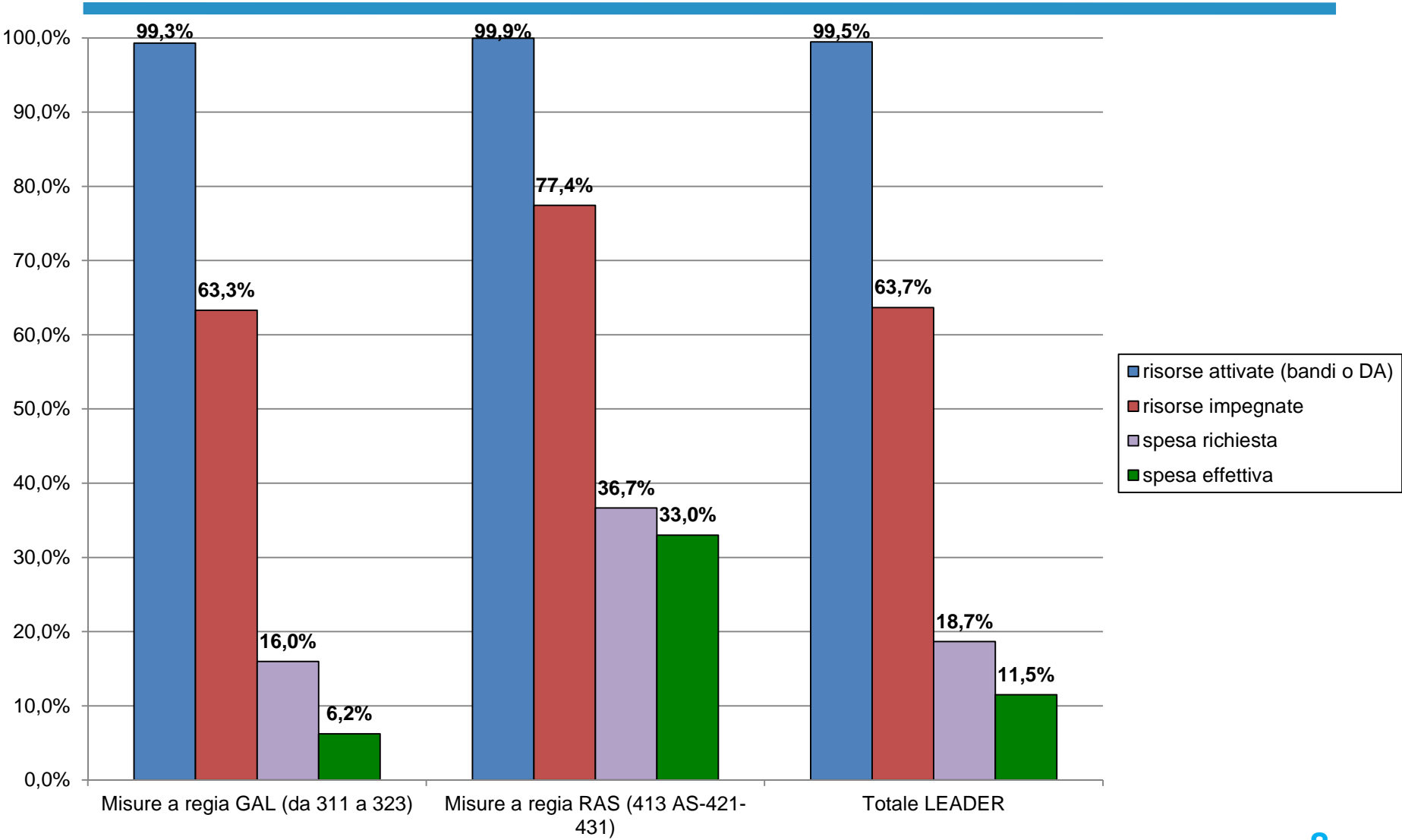
Fonte: Servizio Sviluppo Locale

Avanzamento LEADER al 31.08.2014

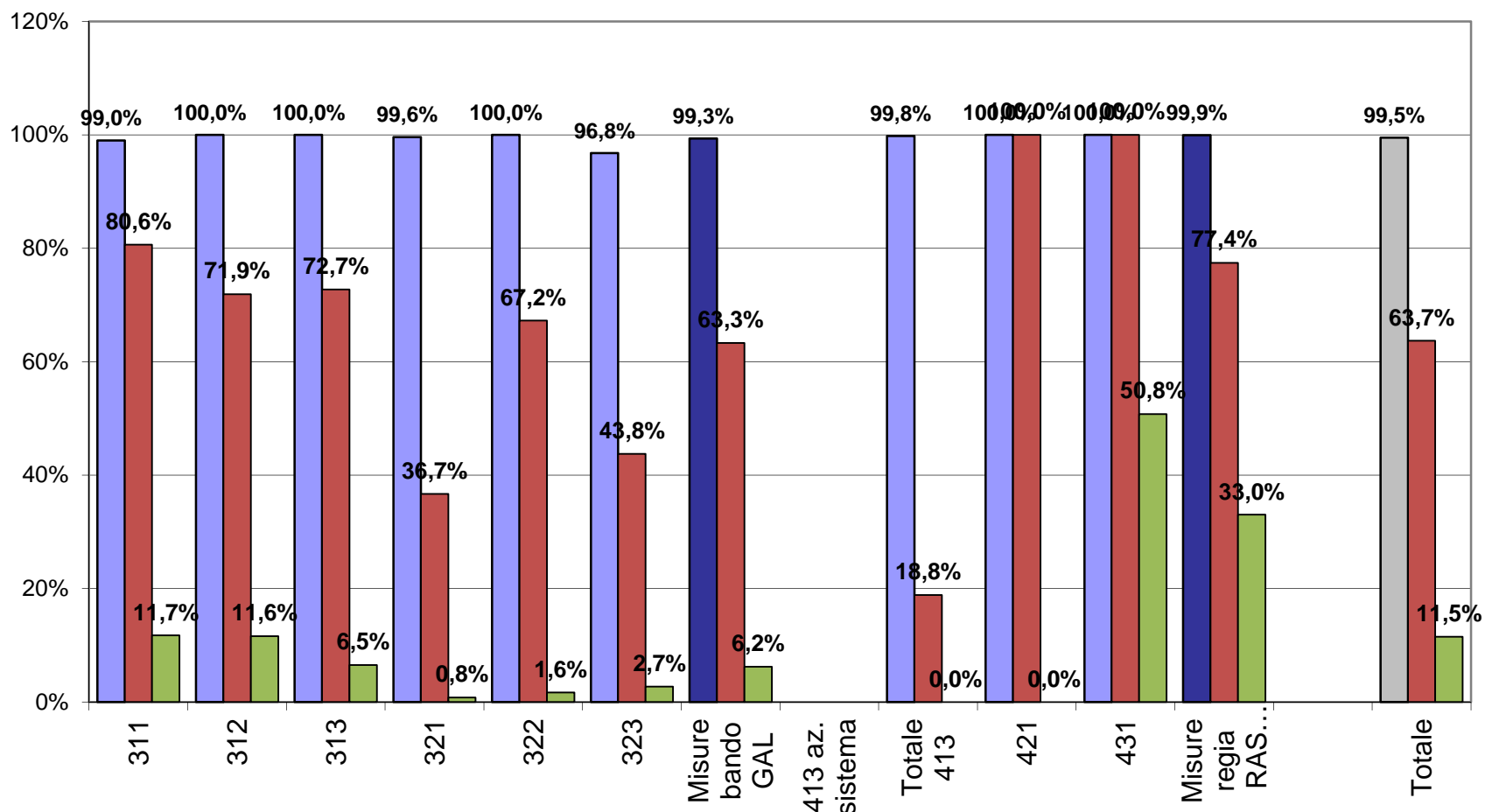
2. Avanzamento per misura e GAL

(% risorse attivate e impegnate su programmate)

Stato di avanzamento: % risorse attivate, concesse e spese per misura - Risorse rimodulate



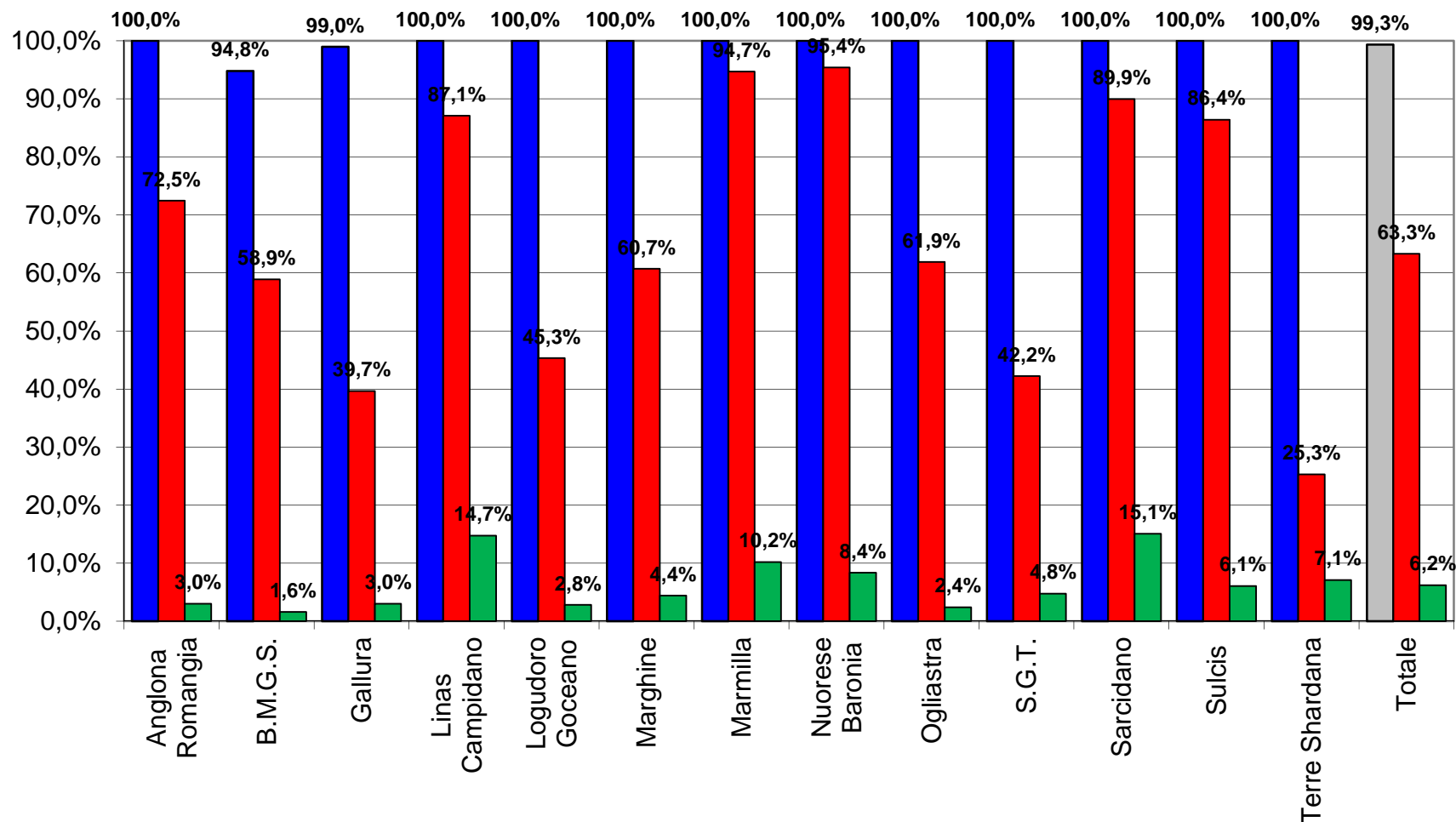
Stato di avanzamento: % risorse attivate, concesse e spese per misura - Risorse rimodulate



Le risorse attivate sono per le misure a bando GAL quelle messe a bando, per le misure a regia regionale 413 e 421 quelle attivate attraverso domande di aiuto, per la misura 431 quelle attivate attraverso domande di pagamento. Le risorse impegnate corrispondono a quelle concesse.

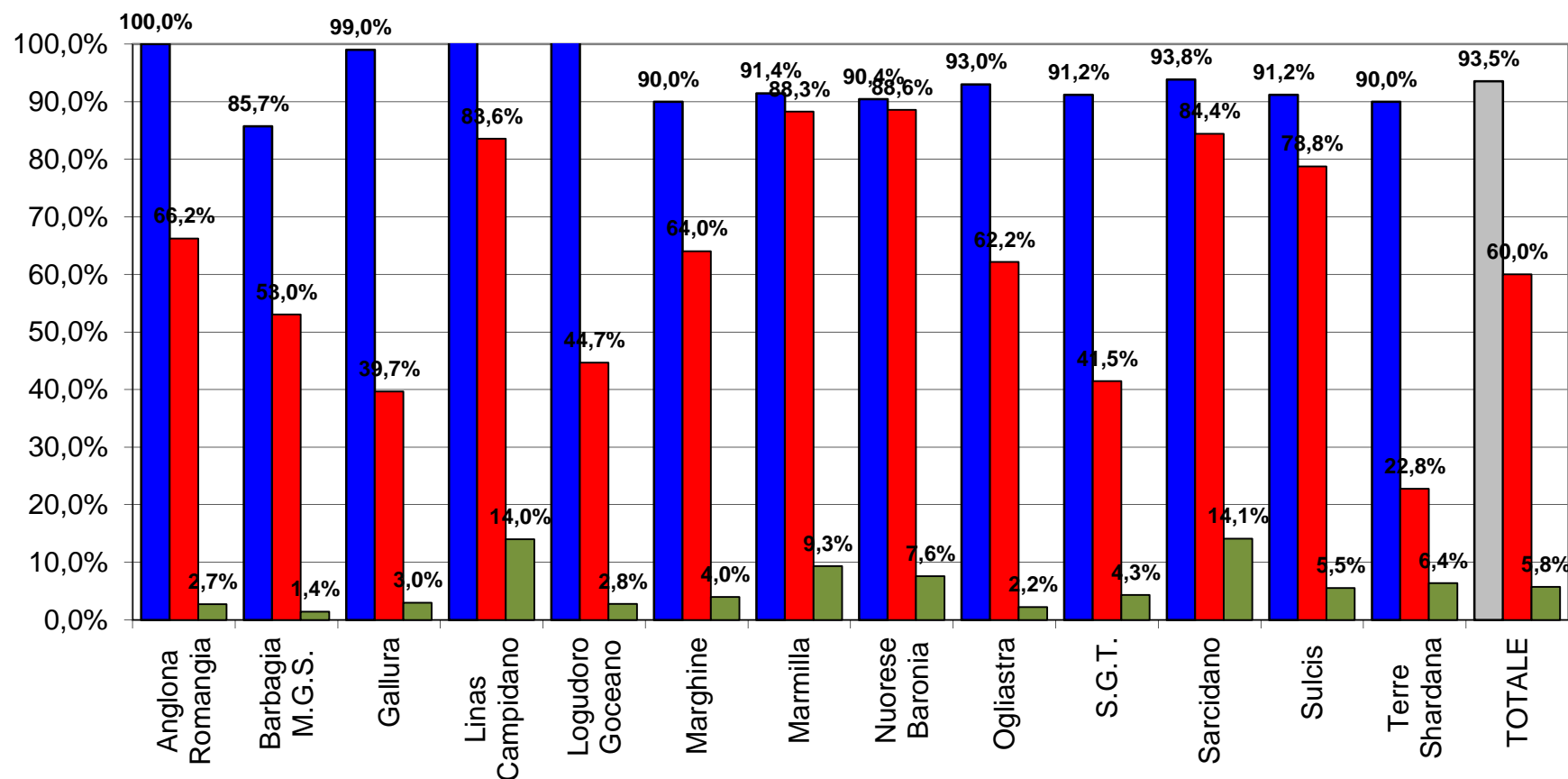
Fonte: Servizio Sviluppo Locale

Stato di avanzamento: % risorse messe a bando, concesse e spese per GAL (solo misure a bando GAL) – Risorse rimodulate



Fonte: Servizio Sviluppo Locale

Stato di avanzamento: % risorse attivate, concesse e spese per GAL – Misura 413 complessiva (risorse rimodulate)

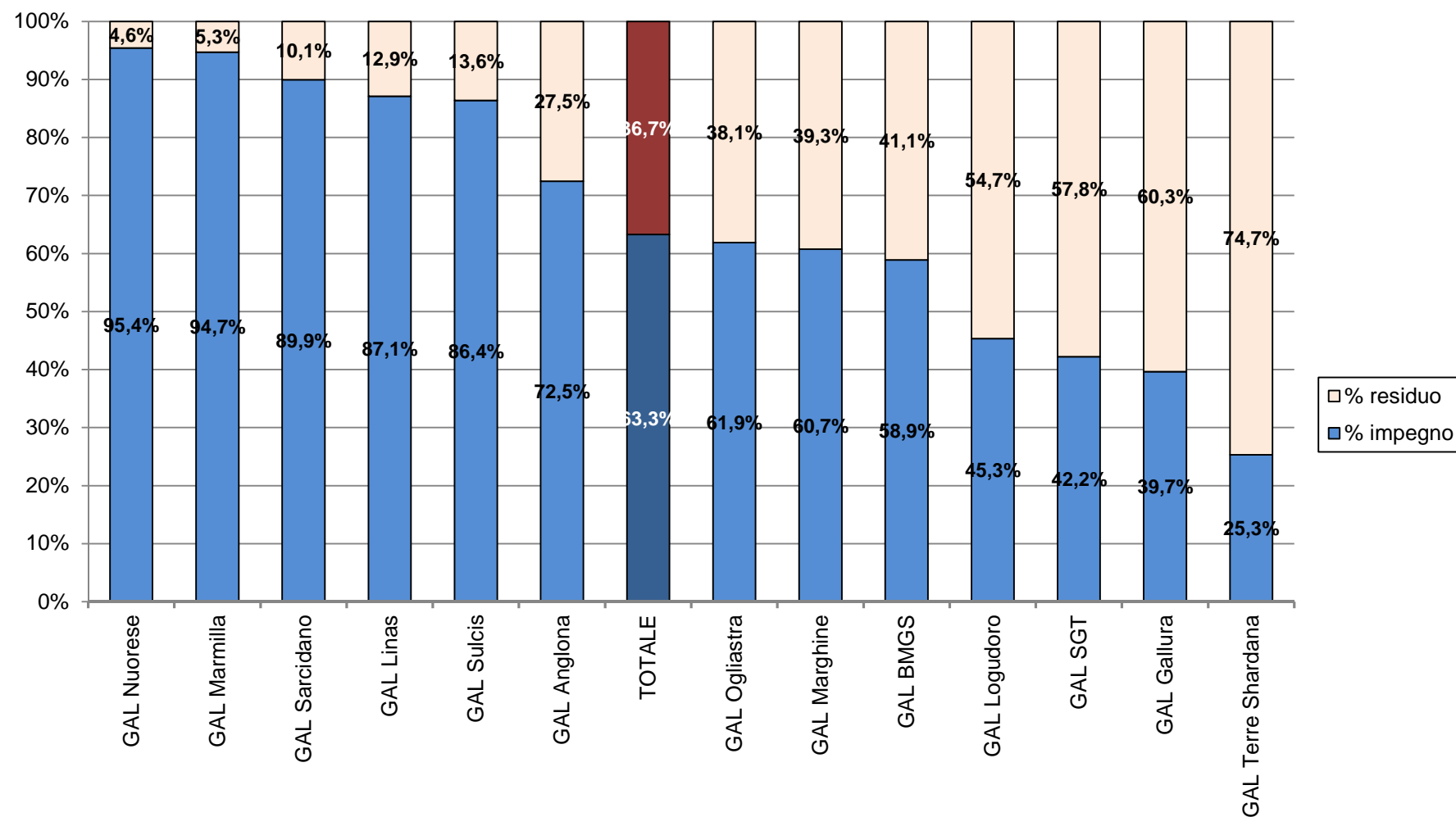


Risorse attivate: messe a bando per misure a regia GAL + richieste con DA per le Azioni di Sistema 413

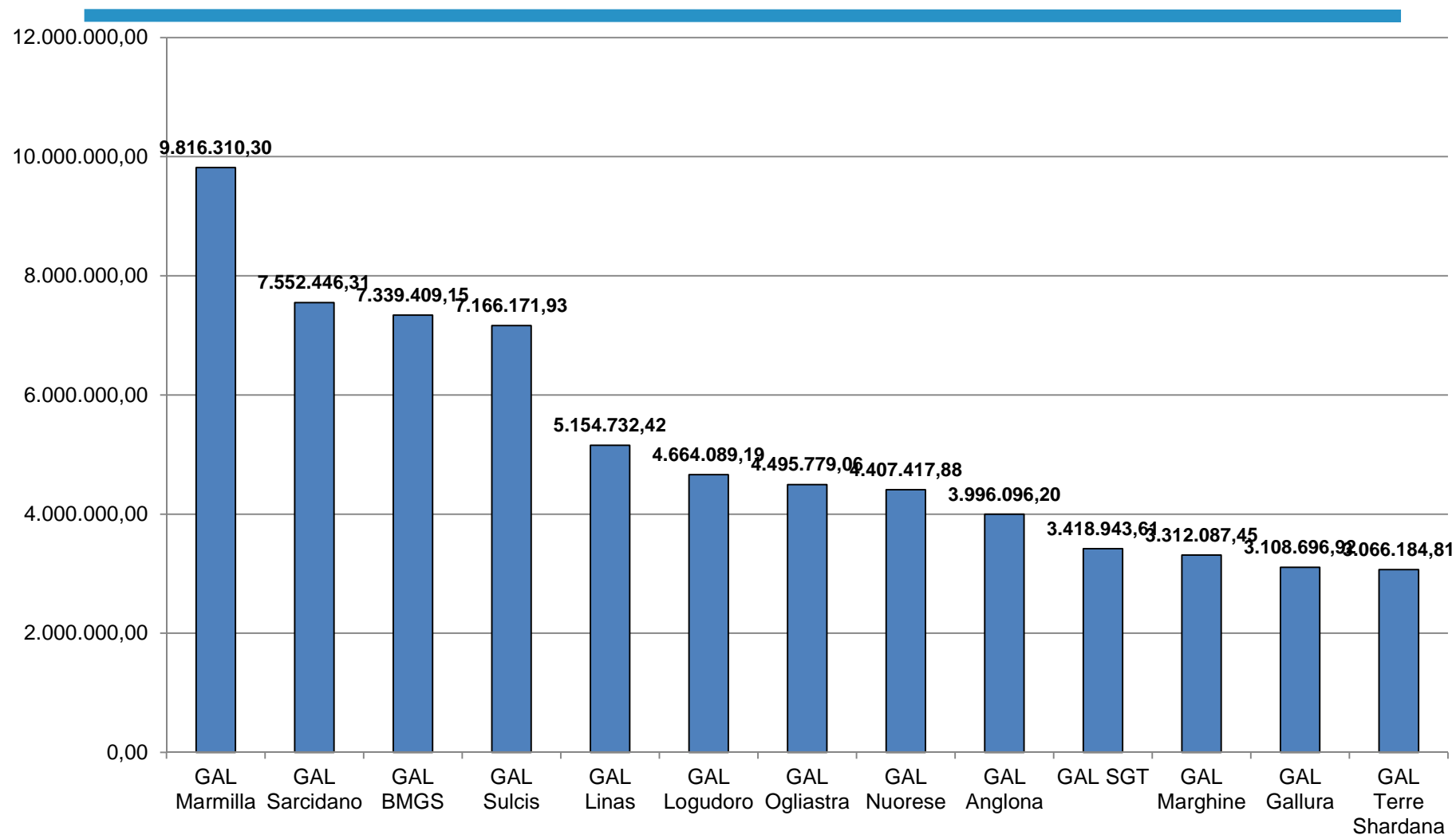
Fonte: Servizio Sviluppo Locale

Avanzamento LEADER al 31.08.2014

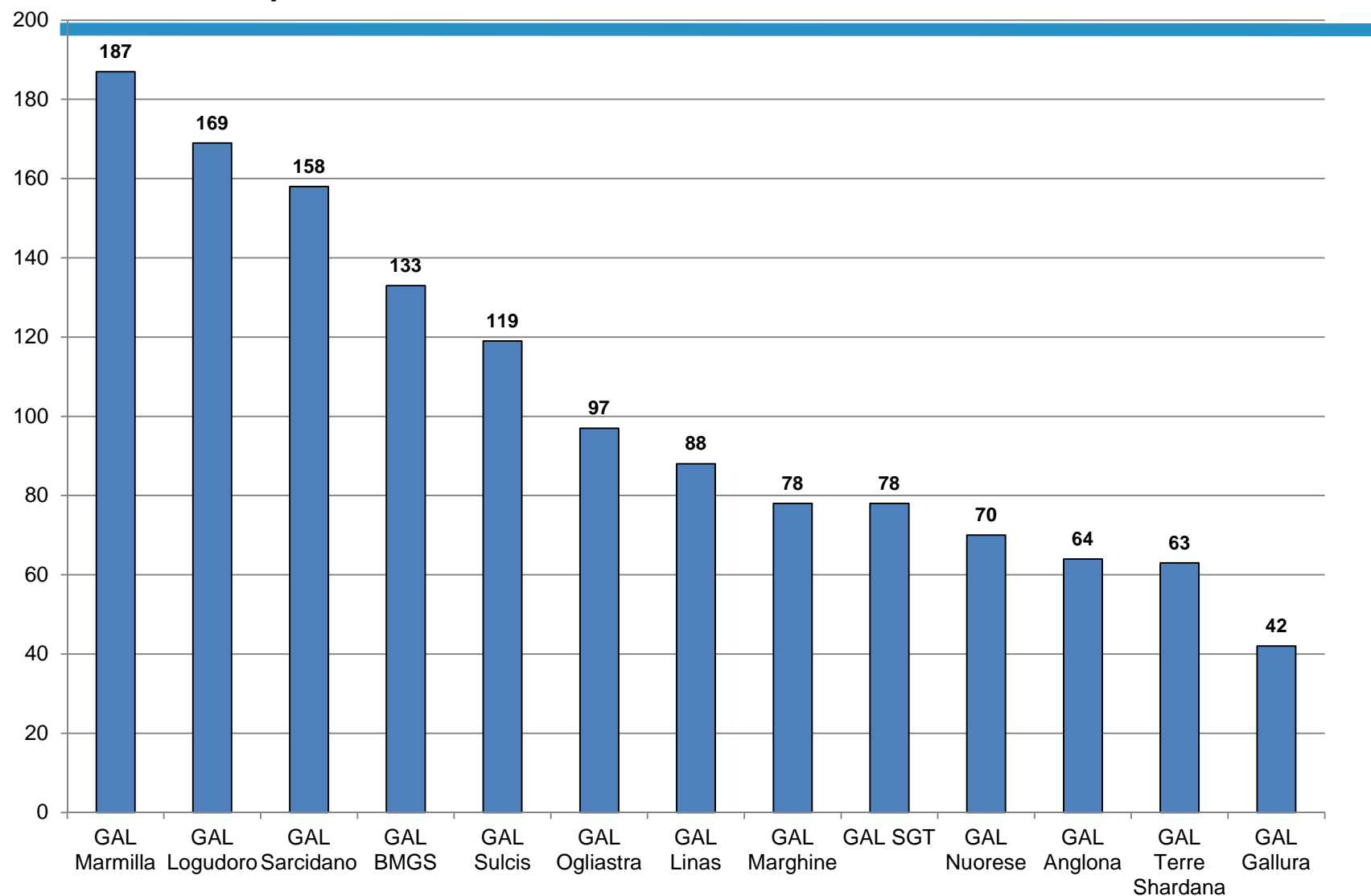
% risorse impegnate (concesse) su programmate per GAL (misure a bando GAL)



Risorse impegnate (concesse) in valori assoluti per GAL (solo misure a bando GAL)



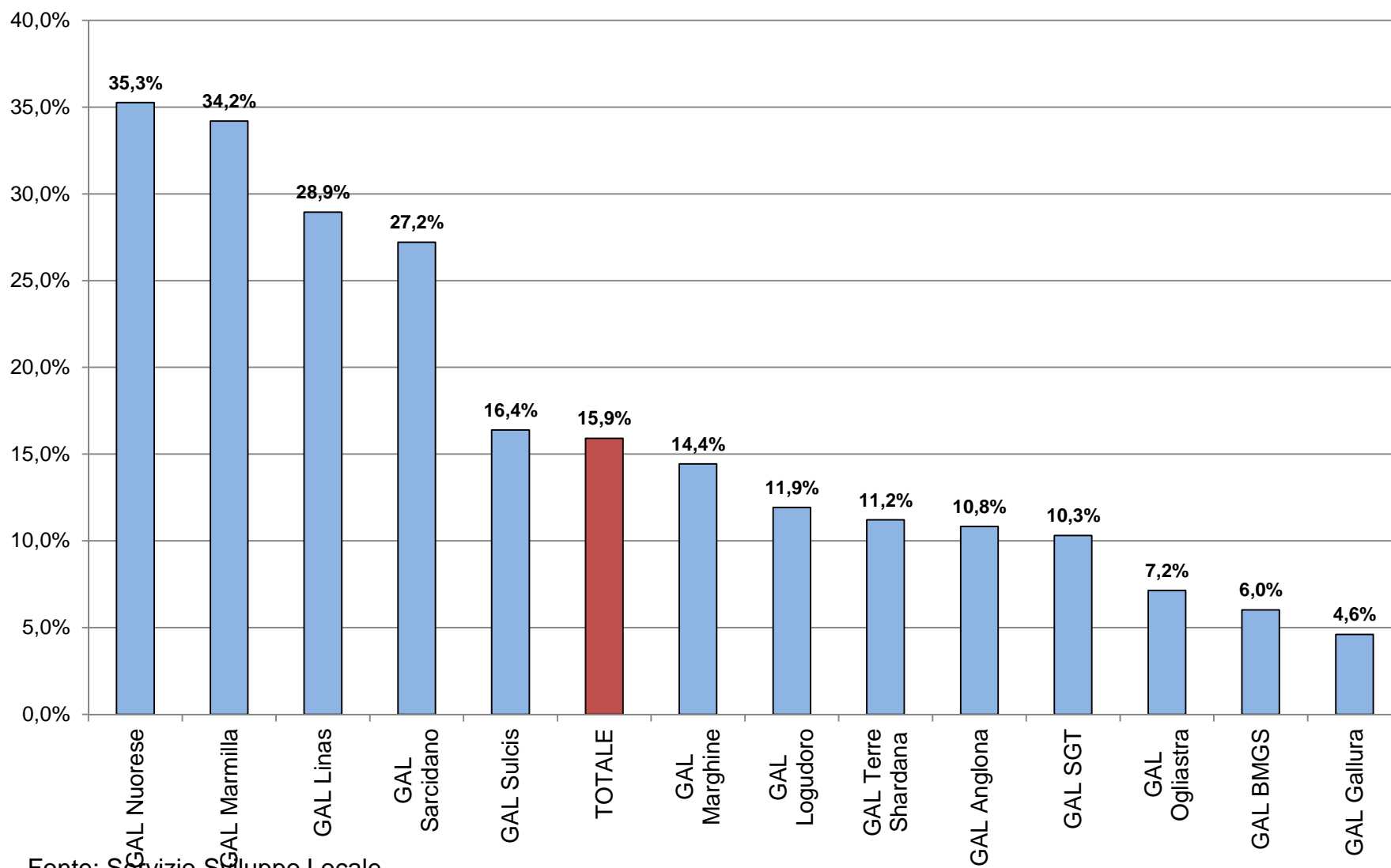
N. domande finanziate con atti di concessione per GAL (solo misure a bando GAL)



Fonte: Servizio Sviluppo Locale

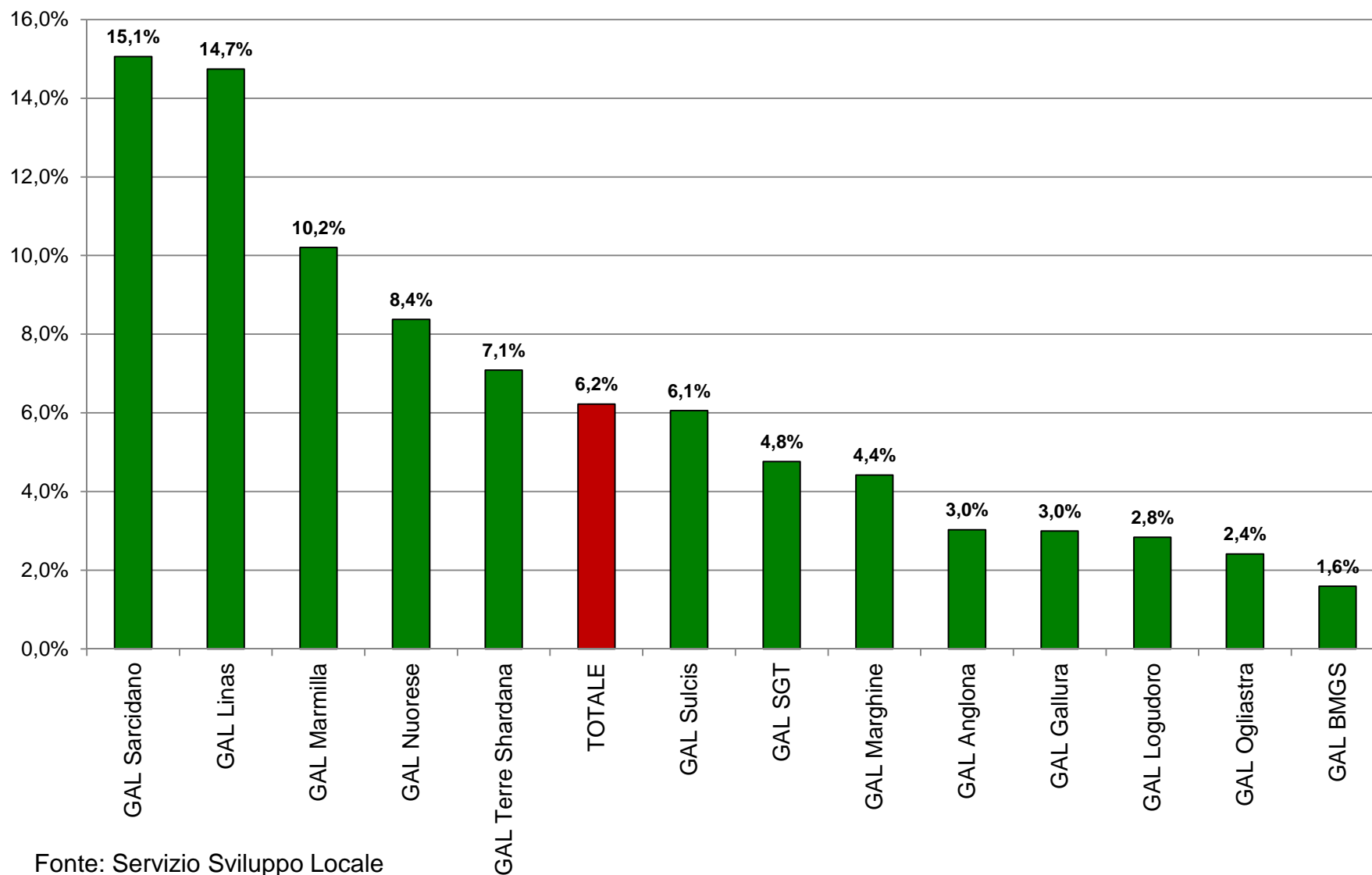
Avanzamento LEADER al 31.08.2014

% spesa richiesta per GAL (DP presentate)



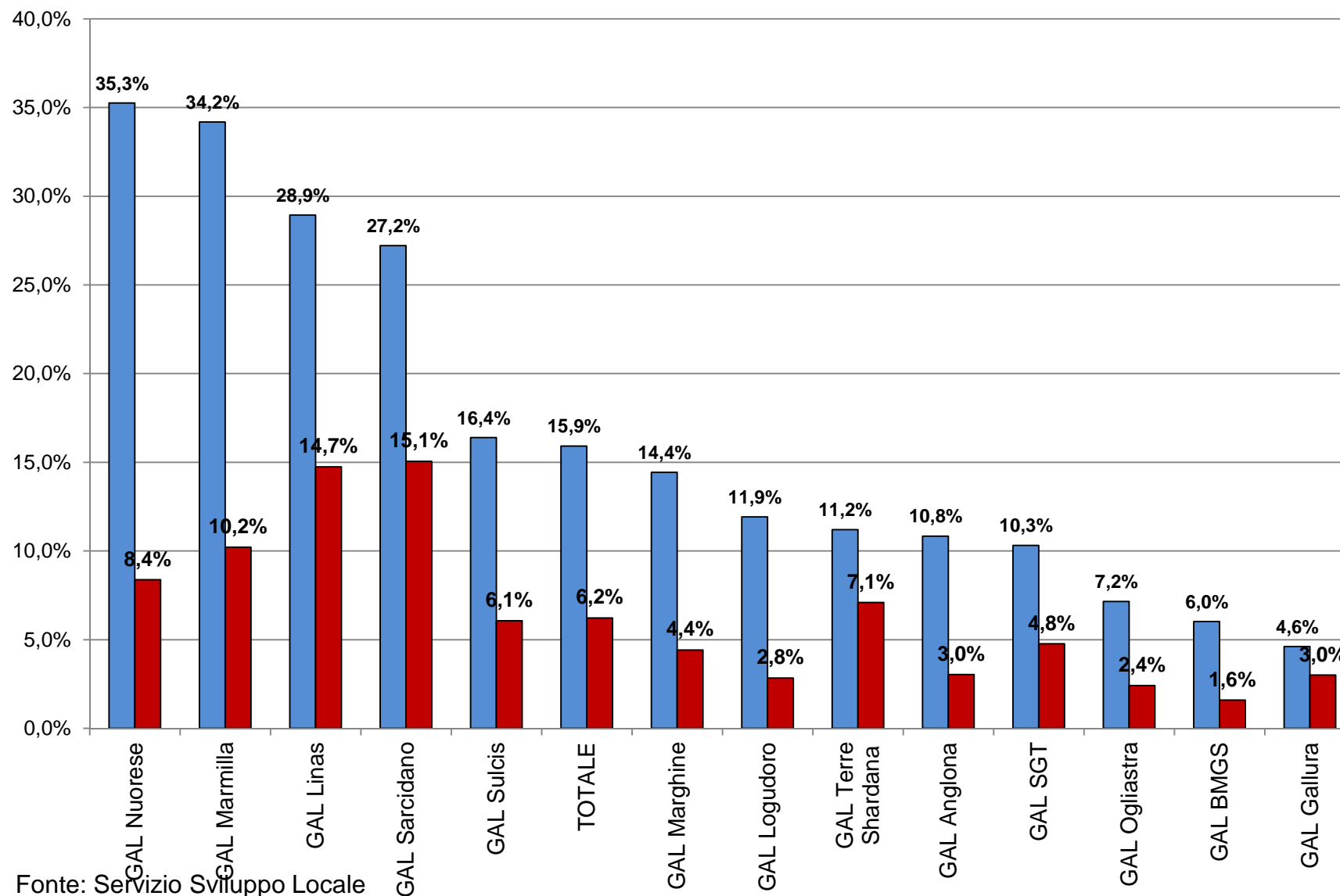
Fonte: Servizio Sviluppo Locale

% spesa effettiva per GAL (DP liquidate)



Fonte: Servizio Sviluppo Locale

% spesa richiesta ed effettiva per GAL



Fonte: Servizio Sviluppo Locale