



MARMILLA PARTECIPAI!


PR(!)MAidea
CONSULENZA E COMUNICAZIONE

PROGRAMMA DI SVILUPPO RURALE 2014-2020

**MISURA 19 - Sostegno allo sviluppo locale LEADER (CLLD)
Percorso, attori e strumenti**

Baradili 25 luglio 2016

GRUPPI DI GOVERNANCE - PUBLICLAB

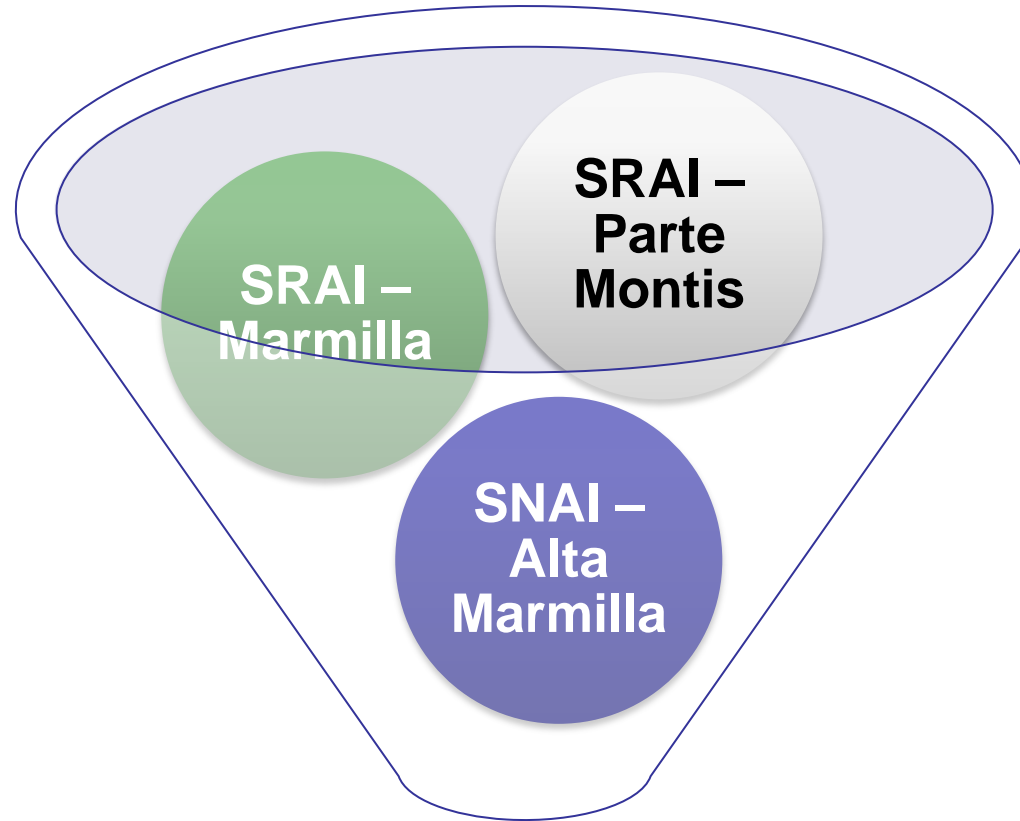


DA QUI ALL'APPROVAZIONE DEL PIANO DI AZIONE

DATA	ORA	LUOGO	ATTIVITA'	PORTATORI D'INTERESSE INVITATI	GRUPPO DI GOVERNANCE
22 LUG	17.00	BARADILI	Controllo scrittura Piano di Azione. Individuazione Azioni Chiave Piano di Azione. Cluster di manifestazioni d'interesse.	1. PRIMA IDEA 2. GAL MARMILLA	
25 LUG	11.00	BARADILI	1. Presentazione percorso partecipativo. 2. Discussione azioni chiave 19.2 e 19.3. 3. Presentazione schema protocollo d'intesa.	1. GAL SULCIS 2. ISTITUTI SCOLASTICI 3. CEAS	SCHOOLAB
25 LUG	17.30	BARADILI	1. Presentazione esiti Percorso Partecipativo. 2. Condivisione manifestazioni d'interesse. 3. Condivisione risorse ambiti tematici 4. Presentazione schema protocollo d'intesa	1. SINDACI 2. PRESIDENTI UNIONI	CONFERENZA SINDACI
26 LUG	10.30	BARADILI	1. Presentazione esiti Percorso Partecipativo. 2. Discussione azioni chiave 19.2 e 19.3. 3. Presentazione schema protocollo d'intesa.	1. ASL-CSM 2. COOP. SOCIALI 3. CARITAS 4. DIOCESI 5. AUSER 6. ASSOCIAZIONI	SOCIALAB
26 LUG	17.30	BARADILI	1. Presentazione esiti Percorso Partecipativo. 2. Discussione principi di selezione. 3. Presentazione schema protocollo d'intesa.	1. ORDINI 2. PROFESSIONISTI SOCI	PROJECTLAB
29 LUG	10.30	BARADILI	1. Presentazione percorso partecipativo. 2. Discussione azioni chiave 19.2 e 19.3. 3. Azioni/interventi innovativi e autovalutazione. 4. Presentazione schema protocollo d'intesa.	1. UNICA 1 2. UNICA 2 3. UNISS 1 4. UNISS 2 5. SARDEGNA RICERCHE 6. ISTITUTI SCOLASTICI	RURALINNOVATIONLAB
02 AGO	17.00	ALES	APPROVAZIONE PIANO DI AZIONE	ASSEMBLEA DEI SOCI	
07 AGO	16.30	MORGONGIORI	EVENTO CONCLUSIVO: Presentazione Percorso Partecipativo Presentazione Piano di Azione Azioni chiave Azioni Innovative Azioni altri fondi SIE Sinergia del Piano di Azione - Programmazione Territoriale Unitaria - SNAI	1. SOCI. 2. PARTECIPANTI AL PPP. 3. GIANLUCA CAEDDU. 4. ALTRI GAL. 5. ASSESSORE 6. SERVIZIO CLLD 7. LAORE 8. ARGEA 9. CREA	

DOVE STIAMO ANDANDO?

LEGGE REGIONALE 02/2016



**Approccio CLLD - LEADER
GAL MARMILLA**

DA DOVE PARTIAMO?

POPOLAZIONE in forte diminuzione

INVECCHIAMENTO esponenziale

OCCUPAZIONE in calo

DISOCCUPAZIONE giovanile ... in forte aumento

COSA NON HA FUNZIONATO?

ALCUNI DATI SULLA POPOLAZIONE

AM

TREND POPOLAZIONE ALTA MARMILLA

COMUNE		2005	2014	Variazione (%)
1	Villa S. Antonio	432	356	-17,59%
2	Asuni	407	341	-16,22%
3	Senis	537	452	-15,83%
4	Assolo	475	403	-15,16%
5	Baradili	102	87	-14,71%
6	Morgongiori	862	745	-13,57%
7	Baressa	784	679	-13,39%
8	Ruinias	777	680	-12,48%
9	Villa Verde	374	328	-12,30%
10	Sini	564	496	-12,06%
11	Gonnoscodina	549	493	-10,20%
12	Usellus	891	805	-9,65%
13	Gonnosnò	840	776	-7,62%
14	Albagiara	292	270	-7,53%
15	Ales	1.590	1.471	-7,48%
16	Mogorella	477	455	-4,61%
17	Nureci	372	355	-4,57%
18	Curcuris	319	307	-3,76%
19	Pau	326	314	-3,68%
		10970	9813	-10,55%

ETA' POPOLAZIONE ALTA MARMILLA

COMUNE		Indice di vecchiaia	Età media
1	Villa S. Antonio	605,26	52,37
2	Baressa	508,16	52,73
3	Ruinias	423,73	52,08
4	Morgongiori	405,36	50,02
5	Albagiara	384,62	50,72
6	Sini	376,09	51,49
7	Senis	373,17	52,08
8	Usellus	357,75	50,64
9	Assolo	347,22	50,17
10	Villa Verde	343,33	49,89
11	Asuni	332,14	49,32
12	Gonnosnò	318,99	49,58
13	Pau	308,11	51,37
14	Gonnoscodina	278,26	47,80
15	Nureci	266,67	50,85
16	Ales	246,58	47,60
17	Mogorella	238,18	48,63
18	Curcuris	208,33	47,35
19	Baradili	171,43	47,55
		341,76	50,12

ALCUNI DATI SULLA POPOLAZIONE

M

TREND POPOLAZIONE MARMILLA

COMUNE		2005	2014	Variazione %
1	Siddi	770	664	-13,77%
2	Las Plassas	283	247	-12,72%
3	Turri	495	438	-11,52%
4	Setzu	157	141	-10,19%
5	Villanovaforru	704	633	-10,09%
6	Tuili	1.146	1.040	-9,25%
7	Segariu	1.350	1.226	-9,19%
8	Gesturi	1.375	1.262	-8,22%
9	Genuri	371	342	-7,82%
10	Collinas	937	864	-7,79%
11	Barumini	1.392	1.292	-7,18%
12	Pauli Arbarei	694	645	-7,06%
13	Villanovafranca	1.470	1.389	-5,51%
14	Ussaramanna	590	561	-4,92%
15	Lunamatrona	1.816	1.729	-4,79%
16	Villamar	2.928	2.788	-4,78%
17	Furtei	1.666	1.668	0,12%
		18.144	16.929	-6,70%

ETA' POPOLAZIONE MARMILLA

COMUNE		Indice di vecchiaia	Età media
1	Genuri	454,17	51,63
2	Turri	452,63	53,74
3	Tuili	354,00	51,28
4	Siddi	340,00	49,17
5	Setzu	294,12	52,21
6	Ussaramanna	287,30	50,25
7	Collinas	283,15	49,53
8	Lunamatrona	282,04	48,46
9	Gesturi	281,51	47,92
10	Villanovafranca	270,63	47,64
11	Villanovaforru	268,18	48,72
12	Barumini	252,99	46,90
13	Pauli Arbarei	232,35	46,90
14	Las Plassas	215,63	47,40
15	Segariu	205,22	45,98
16	Furtei	190,55	45,35
17	Villamar	170,67	44,95
		284,42	48,71

ALCUNI DATI SULLA POPOLAZIONE

PM

TREND POPOLAZIONE PARTE MONTIS			
COMUNE	2005	2014	Variazione %
1 Simala	381	334	-12,34%
2 Pompu	294	262	-10,88%
3 Mogoro	4.634	4.264	-7,98%
4 Masullas	1.171	1.108	-5,38%
5 Siris	234	222	-5,13%
6 Gonnostramatza	963	938	-2,60%
	7677	7128	-7,15%

TREND POPOLAZIONE PARTE MONTIS		
COMUNE	Indice di vecchiaia	Età media
1 Simala	400,00	50,95
2 Siris	288,89	47,23
3 Gonnostramatza	233,67	45,93
4 Mogoro	227,28	46,82
5 Masullas	187,14	45,69
6 Pompu	164,71	45,70
	250,28	47,05

7 Uras	3.051	2.902	-4,88%
--------	-------	-------	---------------

7 Uras	209,85	46,77
--------	--------	-------

Ancora si spera a:

Furtei, **Gonnostramatza**, **Villamar**, **Uras**, **Masullas**, **Curcuris**, **Mogorella**.

ALCUNI DATI SULL'ECONOMIA

AM

		occupati (valori assoluti)							indicatori			
COMUNE	densità abitativa (ab/kmq)	totale	agricoltura, silvicoltura e pesca	totale industria (b-f)	commercio, alberghi e ristoranti (g,i)	trasporto, magazzinaggio, servizi di informazione e comunicazioni e (h,j)	attività finanziarie e assicurative, attività immobiliari, attività professionali, scientifiche e tecniche, noleggio, agenzie di viaggio, servizi di supporto alle imprese (k-n)	altre attività (o-u)	tasso di occupazione (%)	tasso di attività (%)	tasso di disoccupazione e (%)	tasso di disoccupazione giovanile (%)
Albagiara	31,24	86	4	17	18	3	7	37	34,54	39,36	12,24	66,67
Ales	67,48	487	40	97	89	20	43	198	36,07	46,00	21,58	47,06
Assolo	26,51	124	17	30	26	5	7	39	30,92	32,92	6,06	25,00
Asuni	16,73	96	20	15	21	8	4	28	29,00	43,20	32,87	52,94
Baradili	16,15	34	4	5	9	0	2	14	43,59	47,44	8,11	..
Baressa	57,79	243	38	33	65	12	10	85	36,00	42,96	16,21	29,41
Curcuris	43,73	105	13	27	22	6	0	37	37,63	45,88	17,97	60,00
Gonnoscodina	57,25	147	13	27	37	11	7	52	32,31	41,98	23,04	73,33
Gonnosnò	51,75	246	25	66	41	16	15	83	34,02	44,95	24,31	64,00
Mogorella	27,14	145	27	43	21	9	5	40	35,63	43,49	18,08	37,50
Morgongiori	17,19	271	58	50	51	16	7	89	38,28	46,19	17,13	66,67
Nureci	27,05	85	13	16	19	1	5	31	27,78	39,54	29,75	50,00
Pau	21,71	82	26	19	17	5	3	12	30,04	41,03	26,79	50,00
Ruinas	23,9	198	48	32	34	10	6	68	29,55	41,64	29,03	62,07
Senis	29,82	111	13	25	30	1	5	37	25,52	37,93	32,73	46,15
Sini	58,85	127	16	24	17	5	8	57	27,19	31,48	13,61	66,67
Usellus	24,35	248	57	47	44	11	19	70	31,79	35,26	9,82	30,77
Villa S. Antonio	20,05	106	16	26	28	3	4	29	29,86	39,15	23,74	58,82
Villa Verde	18,98	97	23	13	8	8	5	40	31,49	37,99	17,09	42,86
	33,56	3038	471	612	597	150	162	1046	32,70	40,97	20,01	48,94

ALCUNI DATI SULL'ECONOMIA

M

COMUNE	densità abitativa (ab/kmq)	occupati (valori assoluti)							indicatori			
		totale	agricoltura , silvicoltura e pesca	totale industria (b-f)	commercio, alberghi e ristoranti (g,i)	trasporto, magazzinaggi o, servizi di informazione e comunicazion e (h,j)	attività finanziarie e assicurative, attività immobiliari, attività professionali, scientifiche e tecniche, noleggio, agenzie di viaggio, servizi di supporto alle imprese (k-n)	altre attività (o-u)	tasso di occupazione (%)	tasso di attività (%)	tasso di disoccupazione e (%)	tasso di disoccupazione e giovanile (%)
Barumini	49,62	446	36	73	82	22	34	199	38,02	45,9	17,1	60,98
Collinas	42,49	263	17	71	48	17	13	97	33,08	38,6	14,33	40
Furtei	64,11	536	60	128	107	27	32	182	36,14	46,8	22,77	53,57
Genuri	45,91	85	10	11	25	6	2	31	26,4	29,2	9,57	44,44
Gesturi	27,33	385	65	77	75	24	14	130	33,28	42,8	22,22	47,62
Las Plassas	23,28	74	18	10	9	2	3	32	32,03	41,6	22,92	50
Lunamatrona	86,61	608	44	126	140	31	46	221	37,69	45,1	16,37	46
Pauli Arbarei	43	201	26	53	44	8	8	62	34,66	46,2	25	63,64
Segariu	76,5	415	37	103	95	23	19	138	36,63	45,3	19,1	43,1
Setzu	18,54	43	3	7	7	2	..	24	33,59	44,5	24,56	40
Siddi	63,16	228	23	41	56	8	9	91	35,96	40,5	11,28	45,45
Tuili	43,2	294	50	37	58	21	28	100	30,31	37,1	18,33	42,31
Turri	46,04	112	22	18	25	5	6	36	27,45	36,3	24,32	45
Ussaramanna	56,96	170	21	20	44	15	10	60	34,41	41,7	17,48	22,22
Villamar	74,54	865	90	250	197	58	42	228	34,71	45	22,84	44,53
Villanovaforru	62,29	248	26	51	60	7	7	97	40,66	47,7	14,78	37,04
Villanovafranca	51,94	469	69	116	79	17	19	169	36,64	47	22,09	39,62
	51,50	5442	617	1192	1151	293	292	1897	34,22	42,43	19,12	45,03

ALCUNI DATI SULL'ECONOMIA

PM

COMUNE	densità abitativa (ab/kmq)	occupati (valori assoluti)							indicatori			
		totale	agricoltura, silvicoltura e pesca	totale industria (b-f)	commercio, alberghi e ristoranti (g,i)	trasporto, magazzinaggio, servizi di informazione e comunicazione e (h,j)	attività finanziarie e assicurative, attività immobiliari, attività professionali, scientifiche e tecniche, noleggio, agenzie di viaggio, servizi di supporto alle imprese (k-n)	altre attività (o-u)	tasso di occupazione (%)	tasso di attività (%)	tasso di disoccupazione e (%)	tasso di disoccupazione e giovanile (%)
Gonnostramatza	53,45	269	26	64	64	19	17	79	31,87	40,9	22,03	64,29
Masullas	60,44	341	23	88	89	16	17	108	34,69	41,3	16,01	36,11
Mogoro	88,88	1347	150	314	312	74	98	399	34,78	43,8	20,67	52,17
Pompu	52,3	100	8	29	26	5	7	25	40,82	49,8	18,03	36,36
Simala	26,68	105	5	11	25	8	9	47	32,11	41,9	23,36	66,67
Siris	37,31	74	9	19	13	8	1	24	35,75	45,4	21,28	50
	15,95	2236	221	525	529	130	149	682	35,00	43,86	20,23	50,93
Uras	75,43	906	87	192	260	56	65	246	34,44	44,7	22,96	52,08

Disoccupazione

Giovanile

Furtei

22,77(-)

53,57(-)

Gonnostramatza

22,03(-)

64,29(-)

Villamar

22,84(-)

44,53(+)

Uras

22,96(-)

52,08(-)

Masullas

16,01(+)

36,11(+)

Curcuris

17,97(+)

60,00(-)

Mogorella


18,08(+)

37,50(+)

A CHE PUNTO SIAMO ?

2014 -2020

PARTECIPANTI 110
INCONTRI 5



PARTECIPANTI 90
INCONTRI 3



PARTECIPANTI 60
INCONTRI 2



ANALISI PROGRAMMA 2007 - 2013
ANALISI SWOT

14 punti di **FORZA**

- 04 DEMOGRAFIA
- 08 LAVORO
- 02 SERVIZI PUBBLICI

20 punti di **DEBOLEZZA**

- 03 DEMOGRAFIA
- 13 LAVORO
- 04 SERVIZI PUBBLICI

17 **OPPORTUNITA**

- 02 DEMOGRAFIA
- 10 LAVORO
- 05 SERVIZI PUBBLICI

11 **MINACCE**

- 01 DEMOGRAFIA
- 06 LAVORO
- 04 SERVIZI PUBBLICI

FABBISOGNI

18 **FABBISOGNI**

...priorità

05 **ALTA**

05 **MEDIA**

05 **BASSA**

03 **NULLA**

LINEE STRATEGICHE

L1

I sistemi produttivi locali per per la sana alimentazione, la salute e l'inclusione sociale.

L2

I sistemi produttivi locali per la formazione e l'imprenditoria.

L'azienda come luogo di apprendimento.


L3

Gli attrattori culturali per l'inclusione e l'appartenenza.

L4

Il paesaggio come risorsa su cui investire.

QUALI **AMBITI DI AZIONE** NEL 2014-2020?



TEMI emersi:

APPRENDIMENTO/FORMAZIONE.

QUALITA' DELLA VITA/SALUTE.

LAVORO:

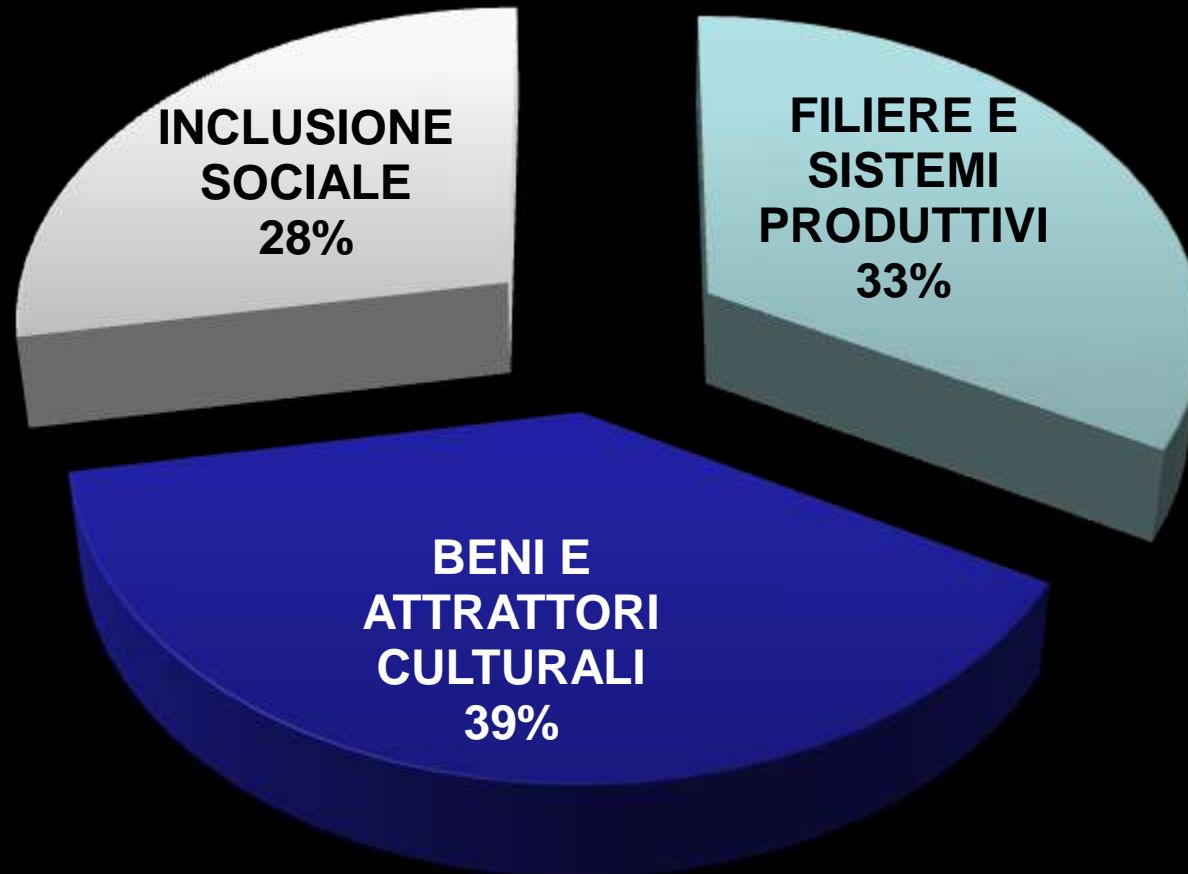
INNOVAZIONE-RICERCA

INCLUSIONE-COOPERAZIONE-RETE

ECONOMIA DELLA **CONOSCENZA** IN CUI I SERVIZI ALLA
POPOLAZIONE SIANO OCCASIONE DI **LAVORO**, DI
INNOVAZIONE E DI **COOPERAZIONE**

QUALI **AMBITI DI AZIONE** NEL 2014-2020?

MANIFESTAZIONI D'INTERESSE
circa 130



QUALI **AMBITI DI AZIONE** NEL 2014-2020?

3 AMBITI TEMATICI FILIERE PRODUTTIVE BENI CULTURALI INCLUSIONE SOCIALE	55% 25% 20%	10 punti	1
2 AMBITI TEMATICI FILIERE PRODUTTIVE BENI CULTURALI	55% 45%	15 punti	2
2 AMBITI TEMATICI FILIERE PRODUTTIVE EX NOVO	55% 45%	15 punti	3
1 unico AMBITO TEMATICO EX NOVO	100%	15 punti	4

ECONOMIA DELLA CONOSCENZA IN CUI I
SERVIZI ALLA POPOLAZIONE SIANO PER IL LAVORO,
L'INNOVAZIONE E LA COOPERAZIONE.

Piano di Azione 2014-2020

OBIETTIVI intesa tra **SOGGETTI RAPPRESENTATIVI**

PUBLICLAB

1. Analisi STATO DI ATTUAZIONE PIANO DI AZIONE.
2. Discussione VARIANTI PIANO DI AZIONE.
3. Definizione PIANO DI ANIMAZIONE.

Vi sarà trasmesso uno schema a breve.