



UNIONE EUROPEA



REPUBBLICA ITALIANA



REGIONE AUTÒNOMA DE SARDIGNA  
REGIONE AUTONOMA DELLA SARDEGNA



# PSR 2007-2013

## Approccio Leader

### Stato di avanzamento al 30/04/2013

Assessorato Agricoltura e Riforma Agropastorale

Servizio Sviluppo Locale

I dati si riferiscono a bandi scaduti, in pubblicazione e in istruttoria presso il Servizio Sviluppo Locale



UNIONE EUROPEA



REPUBBLICA ITALIANA



REGIONE AUTÒNOMA DE SARDIGNA  
REGIONE AUTONOMA DELLA SARDEGNA



# 1. Dati complessivi

## Stato di avanzamento approccio LEADER per misura

Misura	Risorse pubbliche disponibili (*)	Risorse attivate (**)	Risorse residue	Avanzamento %
311	37.424.749	36.488.368	936.381	97,5%
312	21.089.951	20.322.411	767.541	96,4%
313	27.523.425	21.796.140	5.727.285	79,2%
321	21.303.230	16.193.406	5.109.824	76,0%
322	10.041.000	5.050.400	4.990.600	50,3%
323	14.760.407	5.599.518	9.160.889	37,9%
<b>Misure a bando GAL</b>	<b>132.142.764</b>	<b>105.450.244</b>	<b>26.692.519</b>	<b>79,8%</b>
413 Azioni di Sistema	12.783.370	930.000	11.853.370	7,3%
421	5.000.000	1.953.615	3.046.385	39,1%
431	20.000.000	7.210.274	12.789.726	36,1%
<b>Misure a regia RAS (413 A.S., 421, 431)</b>	<b>37.783.370</b>	<b>10.093.889</b>	<b>27.689.481</b>	<b>26,7%</b>
<b>Totale - ex ante</b>	<b>169.926.134</b>	<b>115.544.133</b>	<b>54.382.001</b>	<b>68,0%</b>
<b>Totale - post decurt.</b>	<b>162.419.316</b>	<b>115.544.133</b>	<b>46.875.183</b>	<b>71,1%</b>

## Stato di avanzamento approccio LEADER per GAL- Assi III e IV (Misure 311-312-313-321-322-323-413-421-431)

GAL		Risorse pubbliche disponibili	Risorse attivate	Risorse residue	Avanzamento %
1	Sulcis	13.540.620	9.667.487	3.873.133	71,4%
2	Marghine	8.966.213	6.044.976	2.921.237	67,4%
3	Nuorese Baronia	7.740.074	6.711.259	1.028.816	86,7%
4	B.M.G.S.	20.508.482	15.782.268	4.726.215	77,0%
5	Linus Campidano	8.849.279	5.766.109	3.083.171	65,2%
6	Anglona Romangia	9.386.575	5.525.380	3.861.196	58,9%
7	Terre Shardana	19.680.228	12.318.158	7.362.071	62,6%
8	S.G.T.	13.300.851	6.003.050	7.297.801	45,1%
9	Gallura	11.596.529	6.230.000	5.366.529	53,7%
10	Sarcidano	13.238.578	6.593.842	6.754.405	49,4%
11	Ogliastra	11.242.593	8.426.173	2.816.421	74,9%
12	Marmilla	16.187.264	13.593.302	2.699.070	83,4%
13	Logudoro Goceano	15.688.843	12.882.131	2.806.713	82,1%
<b>TOTALE - ex ante</b>		<b>169.926.134</b>	<b>115.544.133</b>	<b>54.596.777</b>	<b>67,9%</b>
<b>TOTALE - post decurt.</b>		<b>162.419.316</b>	<b>115.544.133</b>	<b>47.089.959</b>	<b>71,0%</b>

Fonte: Servizio Sviluppo Locale

Avanzamento LEADER al 30.04.2013

## Stato di avanzamento approccio LEADER per GAL – Asse III (Misure a bando GAL: 311-312-313-321-322-323)

GAL		Risorse programmate da PSL	Risorse attivate	Risorse residue	Avanzamento %
1	Sulcis	10.404.562	8.425.753	1.978.808	81,0%
2	Marghine	6.786.844	5.836.844	1.971.237	86,0%
3	Nuorese Baronia	5.817.489	5.817.489	1.028.816	100,0%
4	B.M.G.S.	15.915.166	15.049.362	3.860.410	94,6%
5	Linas Campidano	6.838.185	4.925.000	1.365.118	72,0%
6	Anglona Romangia	7.186.682	5.126.682	1.910.222	71,3%
7	Terre Shardana	15.282.450	11.294.450	3.374.071	73,9%
8	S.G.T.	10.215.430	5.180.000	2.262.371	50,7%
9	Gallura	9.852.285	6.230.000	1.744.244	63,2%
10	Sarcidano	10.195.209	5.848.000	2.407.196	57,4%
11	Ogliastra	8.587.143	7.024.965	1.595.340	81,8%
12	Marmilla	12.736.319	12.541.699	2.504.450	98,5%
13	Logudoro Goceano	12.325.000	12.150.000	2.631.713	98,6%
<b>TOTALE (*)</b>		<b>132.142.764</b>	<b>105.450.244</b>	<b>28.633.996</b>	<b>79,8%</b>

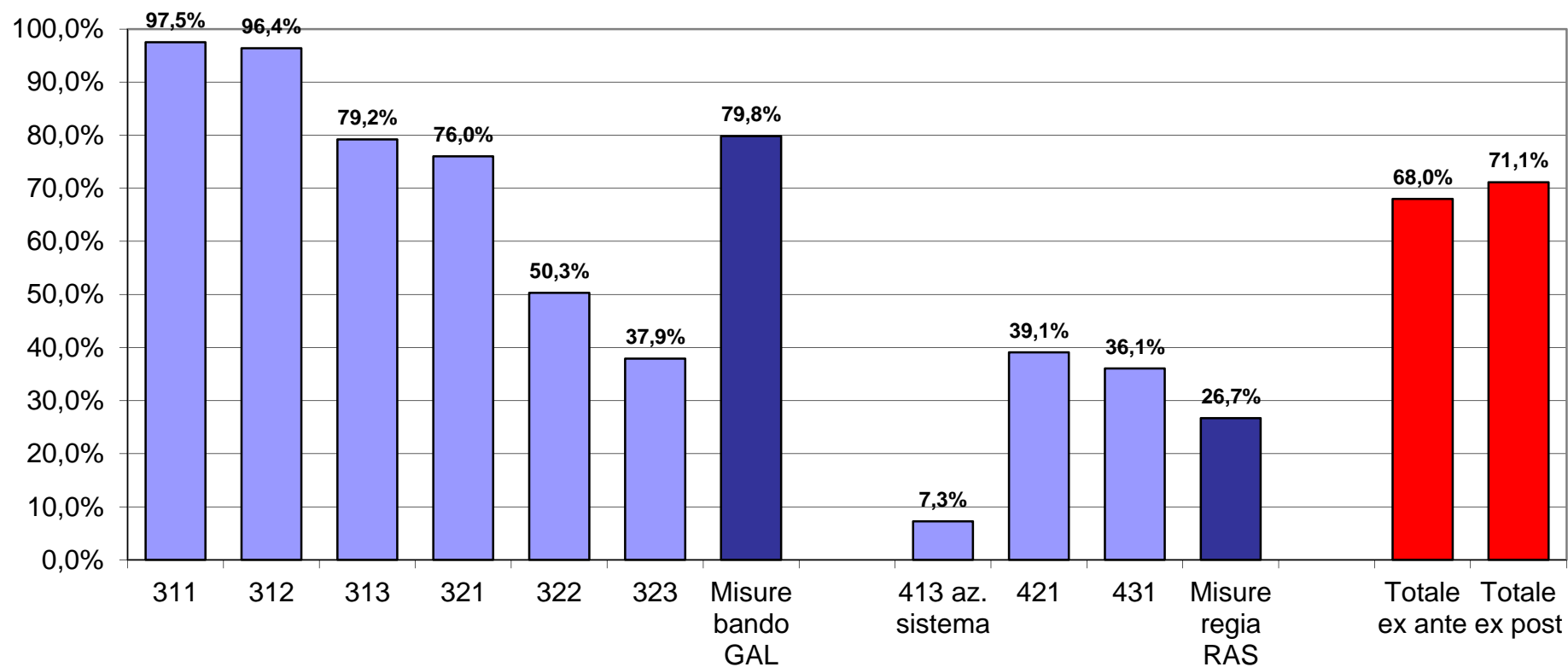
(\*) Il totale è comprensivo di una quota parte dell'importo da decurtare (€ 7.506.818) che al momento non è determinabile in quanto potrà essere stornato in sede di rimodulazione dei PSL sia dalle misure a bando GAL che dalle Azioni di Sistema (M. 413).

## **2. Avanzamento per misura e GAL**

**(% risorse attivate su programmate)**

# Stato di avanzamento approccio LEADER per misura

(% risorse attivate su risorse programmate)

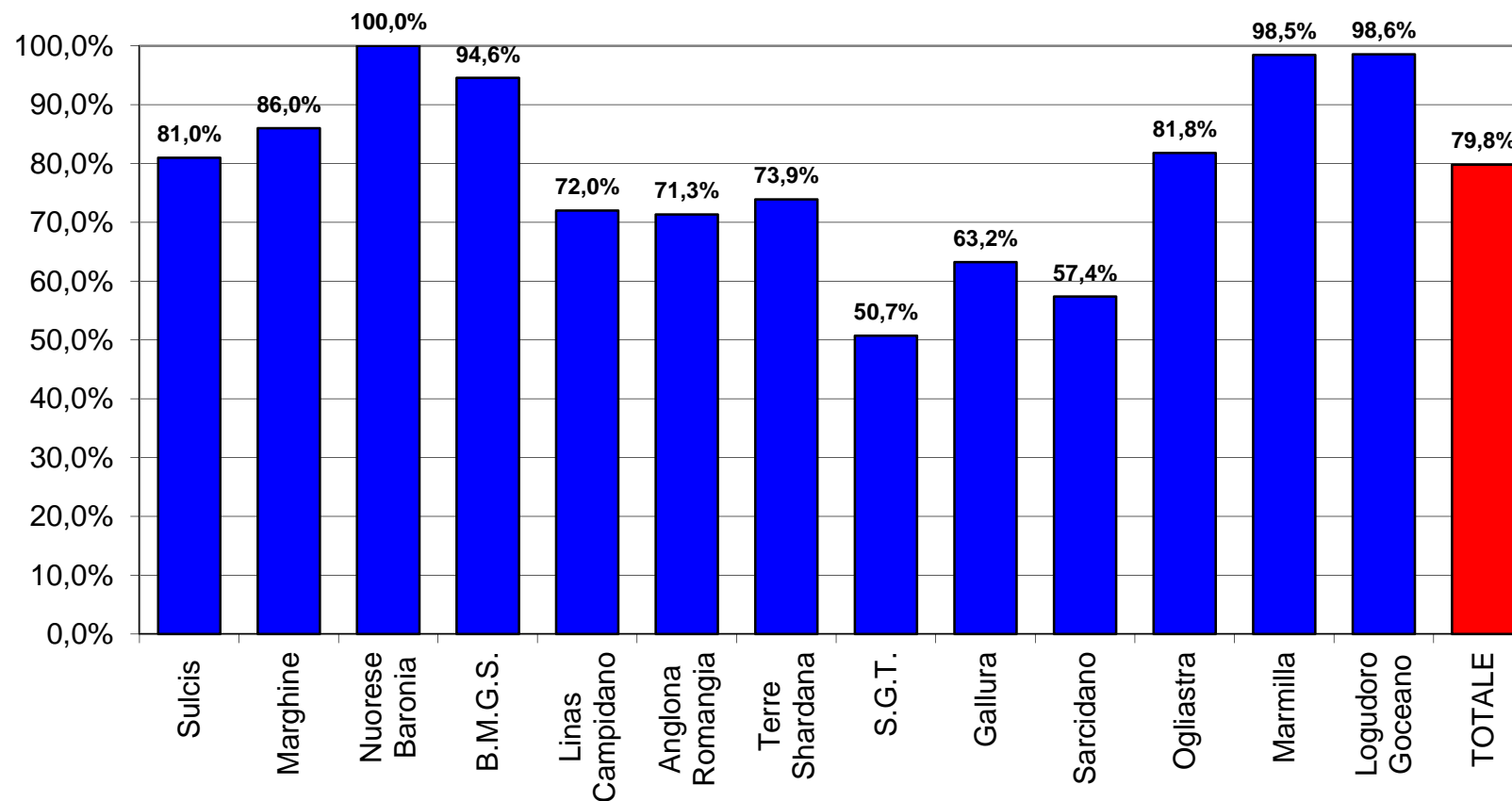


La performance (% di avanzamento) è la percentuale di risorse attivate, ovvero messe a bando per le misure a bando GAL, o attivate attraverso domande di aiuto per le misure a regia regionale. La performance effettiva per misura al netto della decurtazione non è al momento determinabile in quanto oggetto di rimodulazione (vedi slide pag. 5)

Fonte: Servizio Sviluppo Locale

# Stato di avanzamento approccio LEADER per GAL

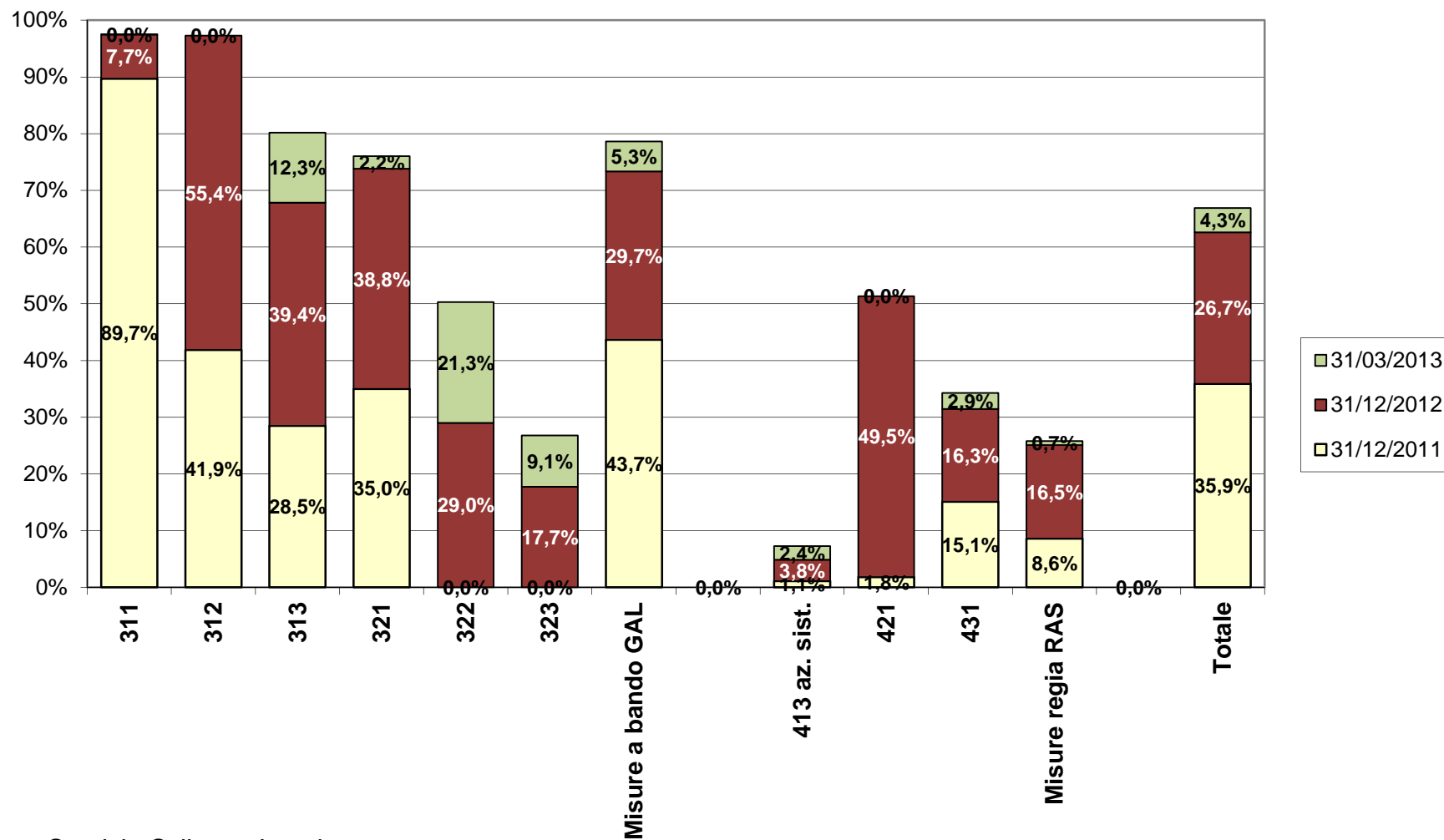
Misure a bando GAL - Asse III (311-312-313-321-322-323)  
(% risorse attivate su programmate)



Fonte: Servizio Sviluppo Locale

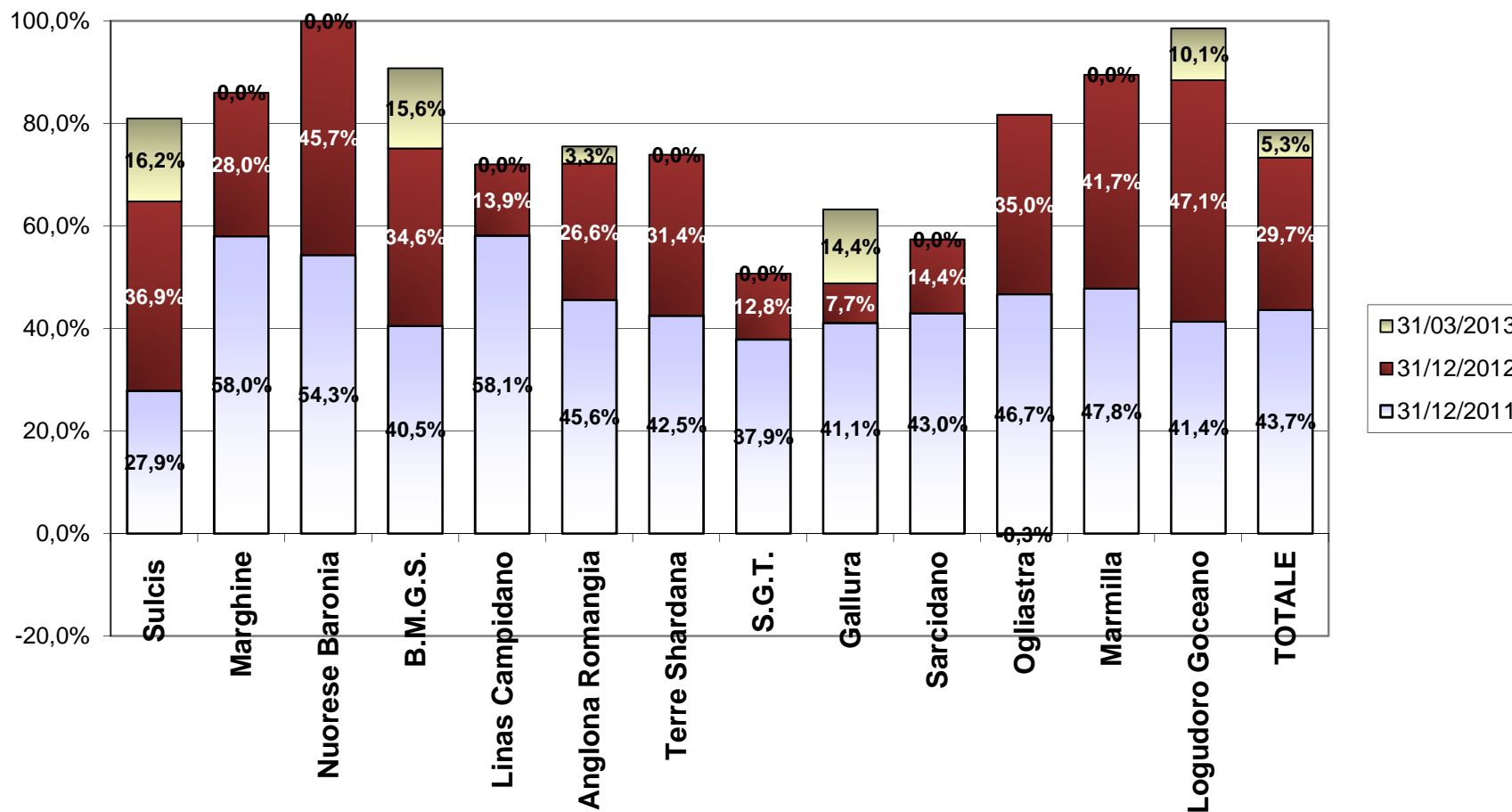


## Avanzamento per misura e annualità (% risorse attivate)



Fonte: Servizio Sviluppo Locale

## Avanzamento per GAL e annualità (% risorse attivate)



Fonte: Servizio Sviluppo Locale

### 3. Stato di attuazione complessivo e per misura

**NB** - I dati relativi ai **contributi richiesti, concedibili e concessi** e alle **domande ricevute e finanziabili** sono parziali, in quanto si riferiscono anche a bandi aperti e ad istruttorie non effettuate o ancora in corso

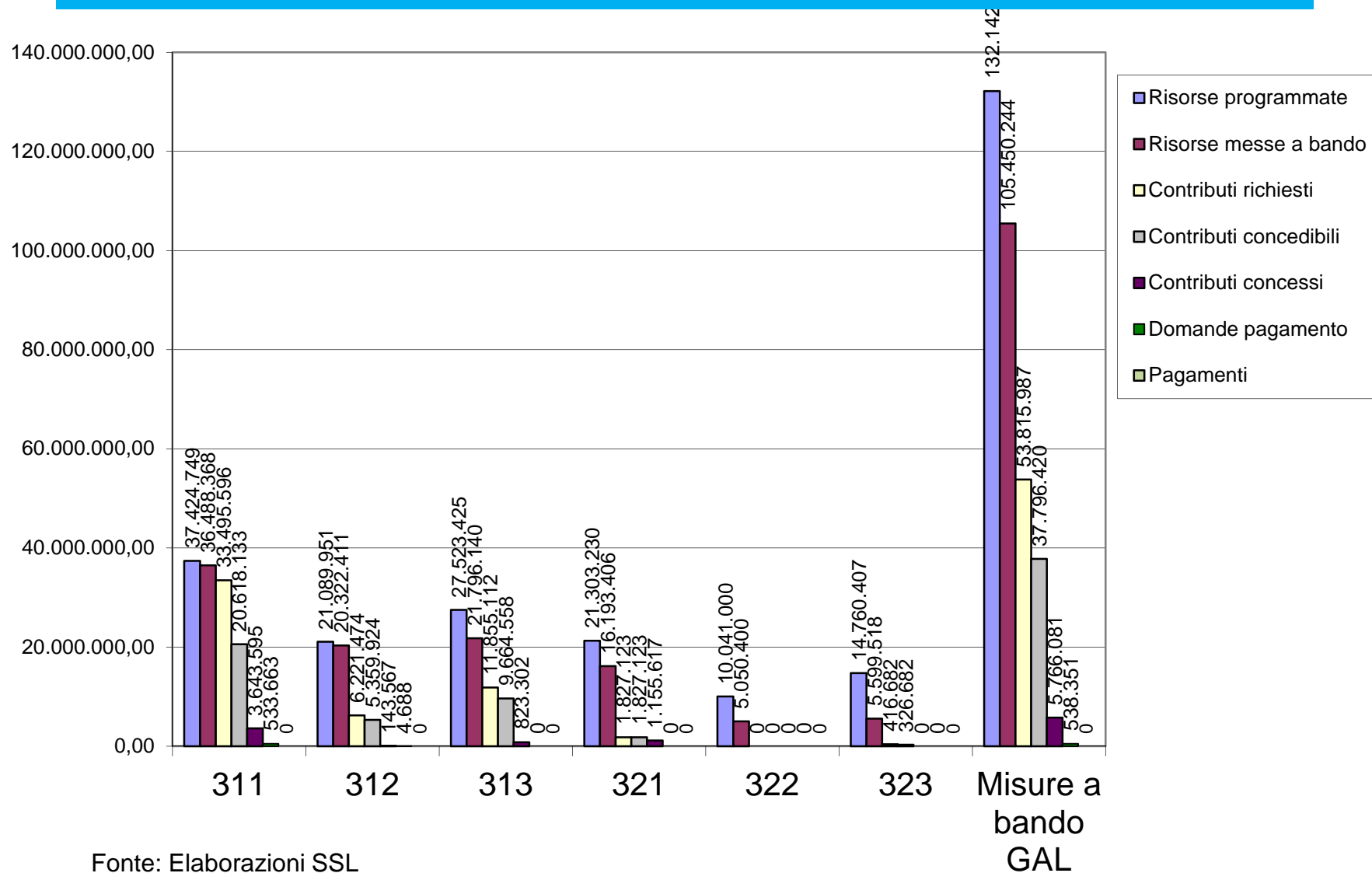
## Assi III/IV – Stato di attuazione al 30.04.2013

### Misure attuate con approccio Leader

Misure	Risorse programmate	Risorse messe a bando		Domande di aiuto presentate		Domande ammissibili e finanziabili		Domande ammesse a finanziamento		Domande di pagamento presentate		Pagamenti
		n. bandi	€	n.	€	n.	€	n	€	n	€	
311	37.424.749	39	36.488.368	916	33.495.596	552	20.618.133	99	3.643.595	19	533.663	0
312	21.089.951	22	20.322.411	209	6.221.474	142	5.359.924	9	143.567	1	4.688	0
313	27.523.425	35	21.796.140	367	11.855.112	230	9.664.558	33	823.302	0	0	0
321	21.303.230	16	16.193.406	24	1.827.123	19	1.827.123	14	1.155.617	0	0	0
322	10.041.000	6	5.050.400	0	0	0	0	0	0	0	0	0
323	14.760.407	9	5.599.518	12	416.682	10	326.682	0	0	0	0	0
<b>Totale Asse III</b>	<b>132.142.764</b>	<b>127</b>	<b>105.450.244</b>	<b>1.528</b>	<b>53.815.987</b>	<b>953</b>	<b>37.796.420</b>	<b>155</b>	<b>5.766.081</b>	<b>20</b>	<b>538.351</b>	<b>0</b>
413 A.S.	12.783.370	1	12.783.370	8	930.000	1	140.000	1	140.000	0	0	0
421	5.000.000	2	5.000.000	24	2.661.229	10	1.010.000	10	1.010.000	0	0	0
431	20.000.000	1	20.000.000	13	20.000.000	13	20.000.000	13	20.000.000	40	7.210.274	6.260.332
<b>Totale Asse IV</b>	<b>37.783.370</b>	<b>4</b>	<b>37.783.370</b>	<b>45</b>	<b>23.591.229</b>	<b>24</b>	<b>21.150.000</b>	<b>24</b>	<b>21.150.000</b>	<b>40</b>	<b>7.210.274</b>	<b>6.260.332</b>
<b>TOTALE</b>	<b>169.926.134</b>	<b>131</b>	<b>143.233.615</b>	<b>1.573</b>	<b>77.407.216</b>	<b>977</b>	<b>58.946.420</b>	<b>179</b>	<b>26.916.081</b>	<b>60</b>	<b>7.748.625</b>	<b>6.260.332</b>
<b>TOTALE EX POST</b>	<b>162.419.316</b>											

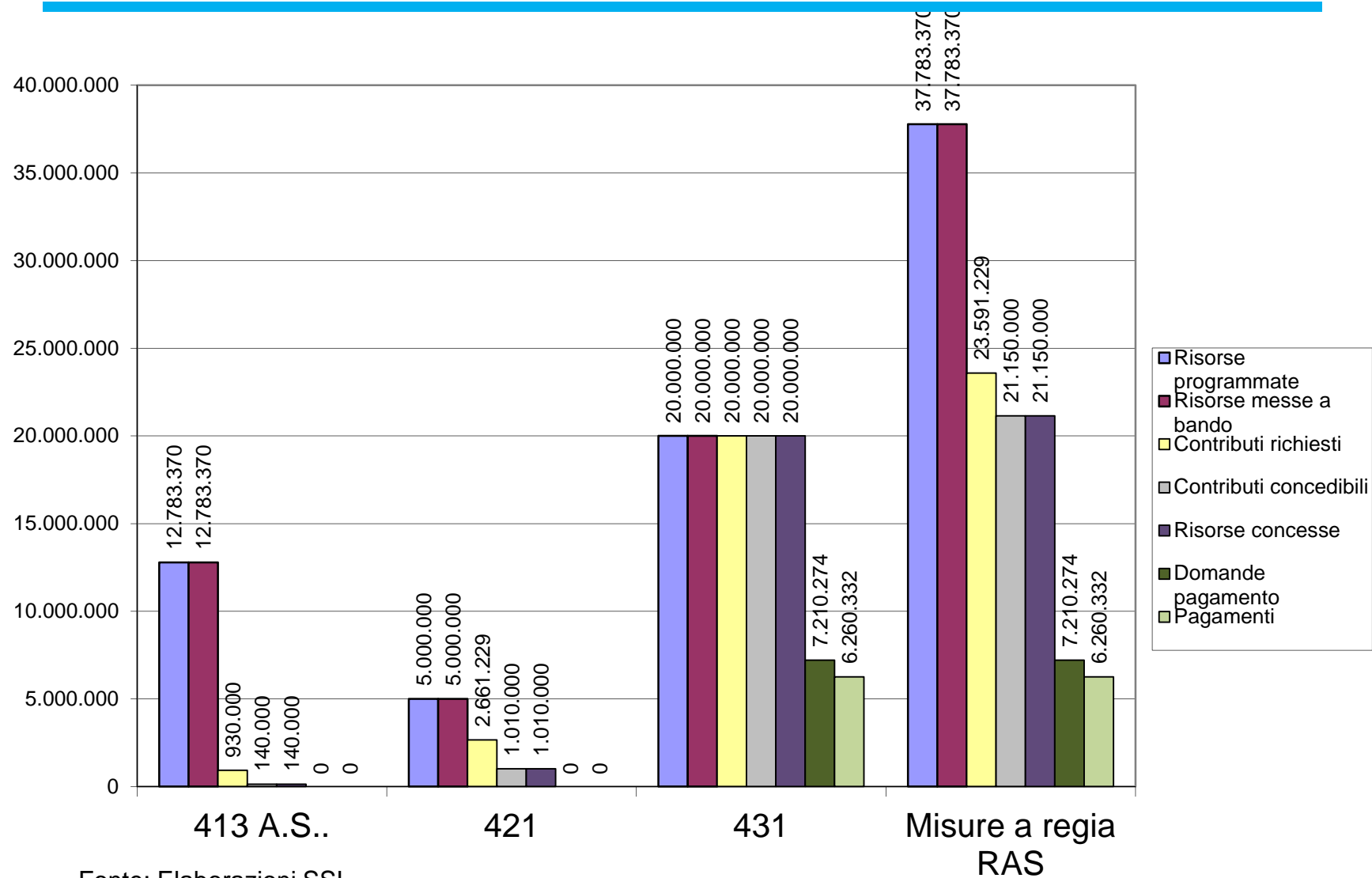
Fonte: Elaborazioni SSL

## Asse III/IV – Misure a bando GAL al 30.04.2013



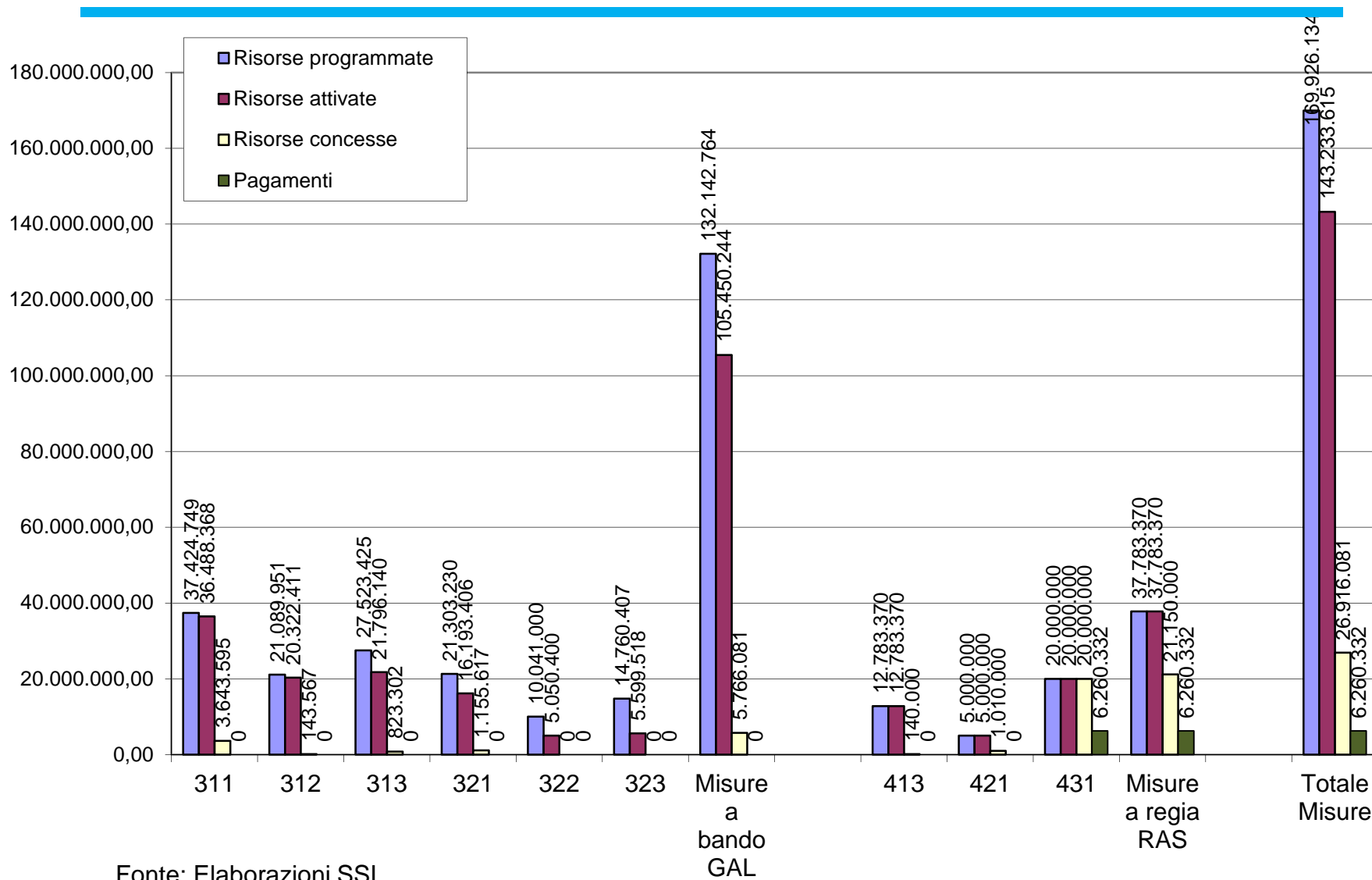
Fonte: Elaborazioni SSL

## Asse IV – Misure a regia regionale al 30.04.2013



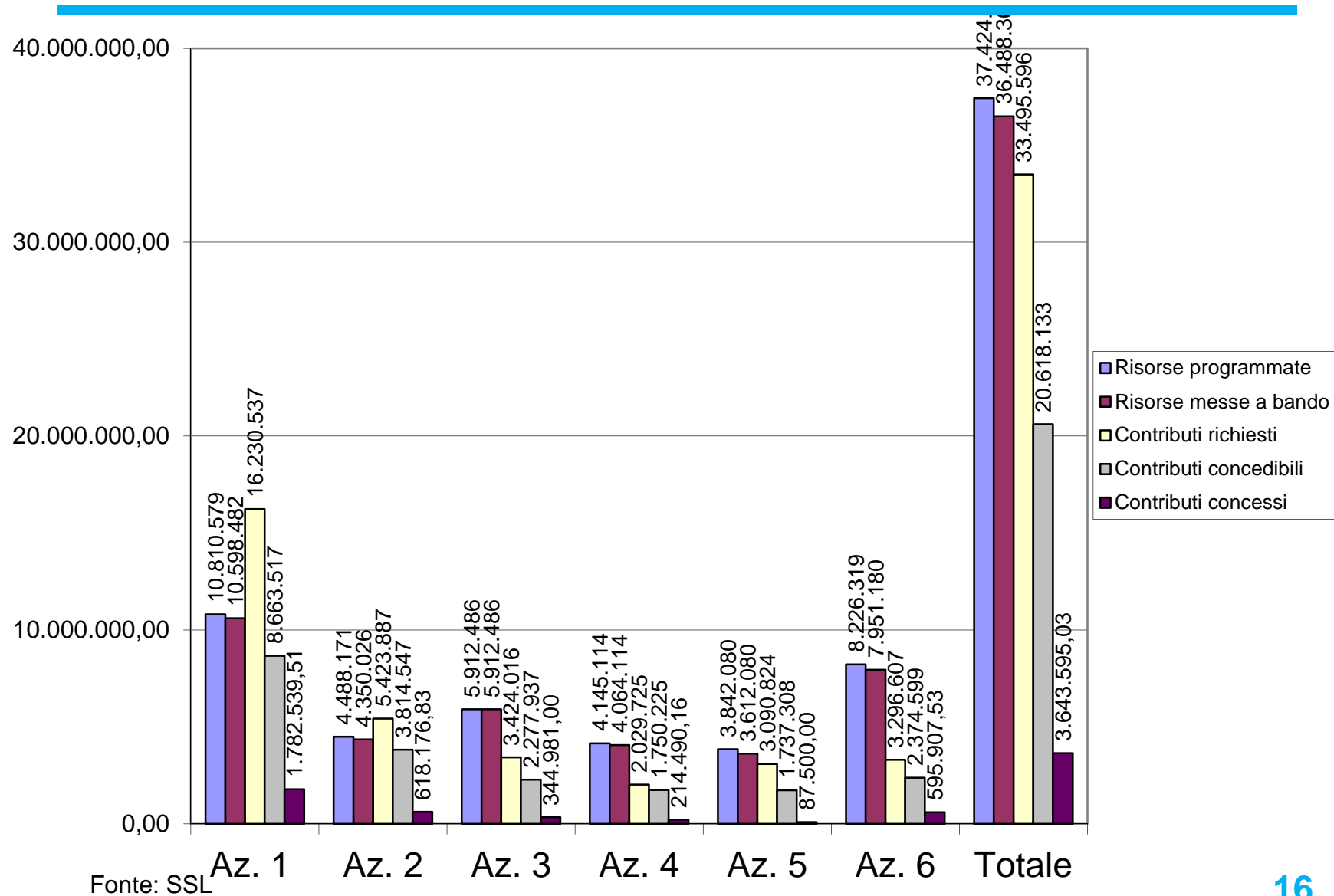
Fonte: Elaborazioni SSL

## Assi III/IV – Stato di attuazione complessivo al 30.04.2013



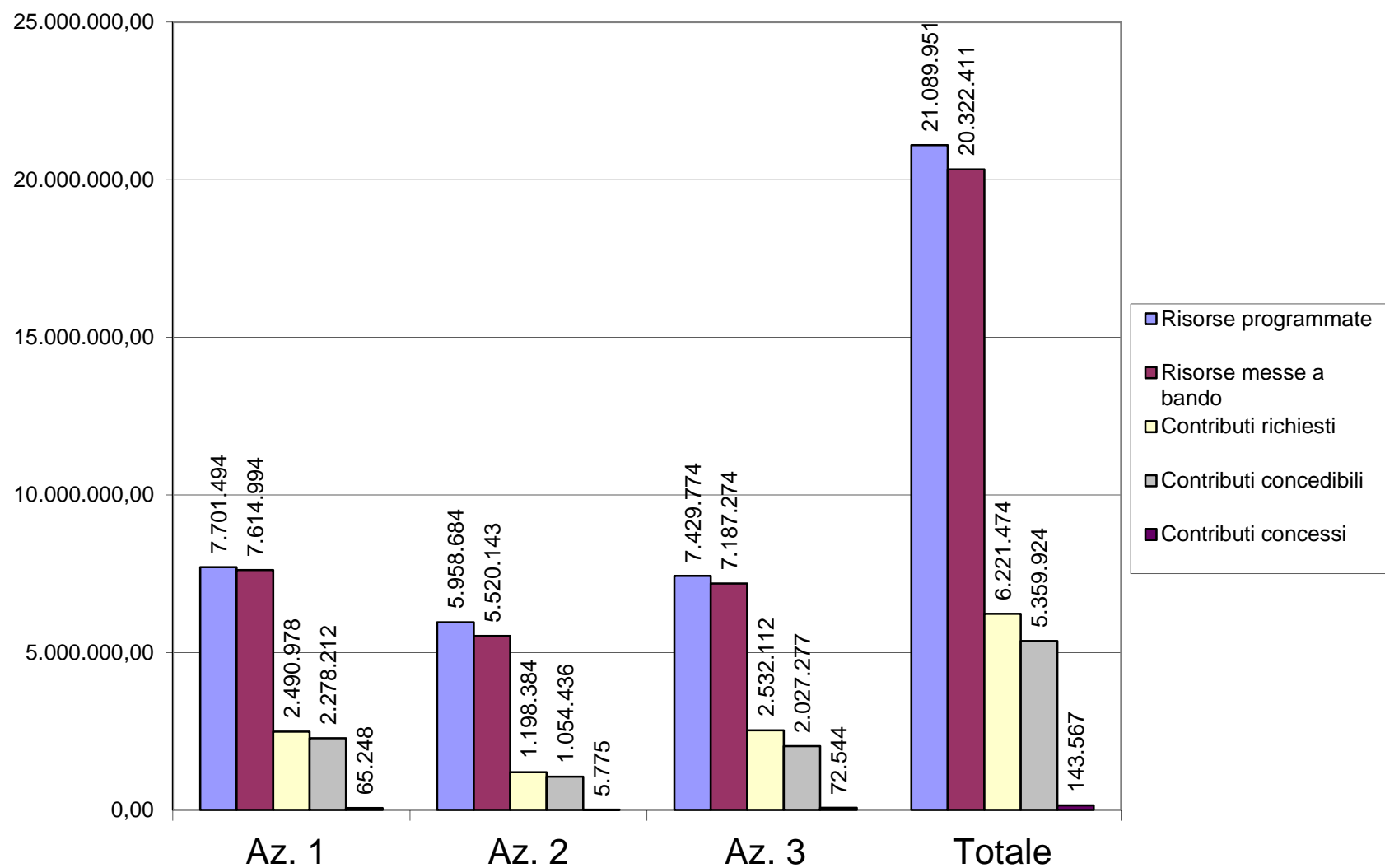
Fonte: Elaborazioni SSL

## Misura 311 – Stato di attuazione al 30.04.2013



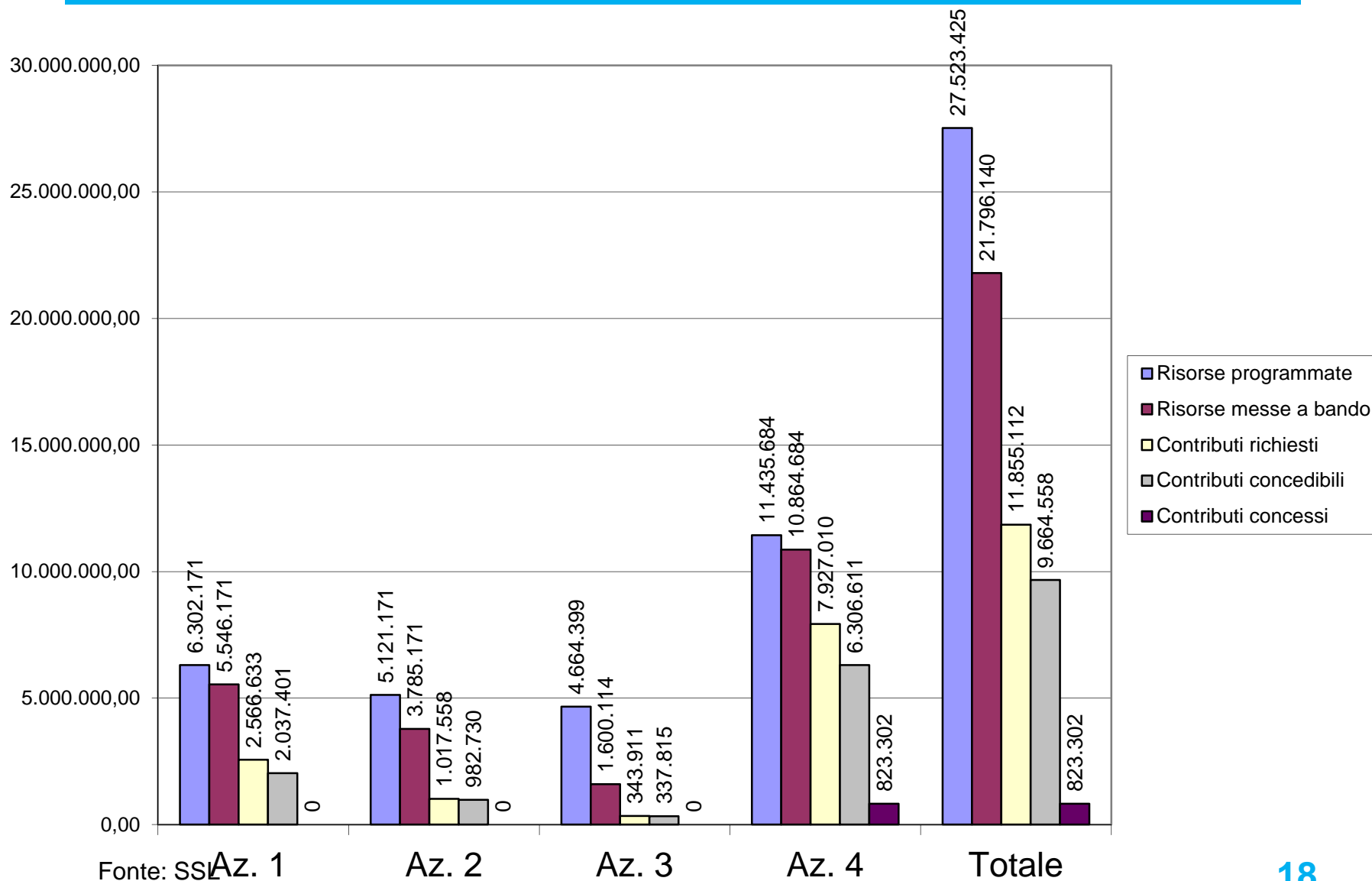


## Misura 312 – Stato di attuazione al 30.04.2013

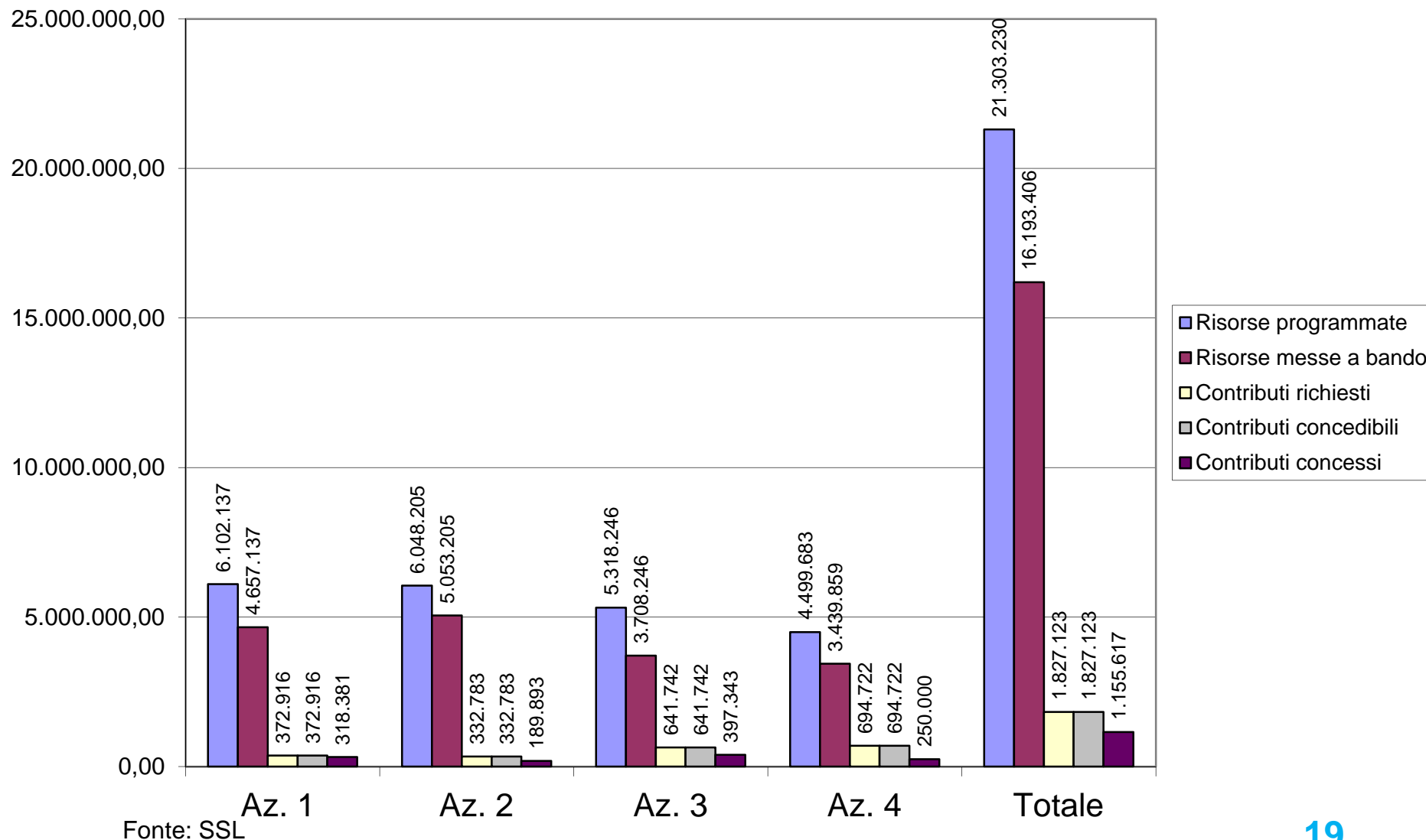


Fonte: SSL

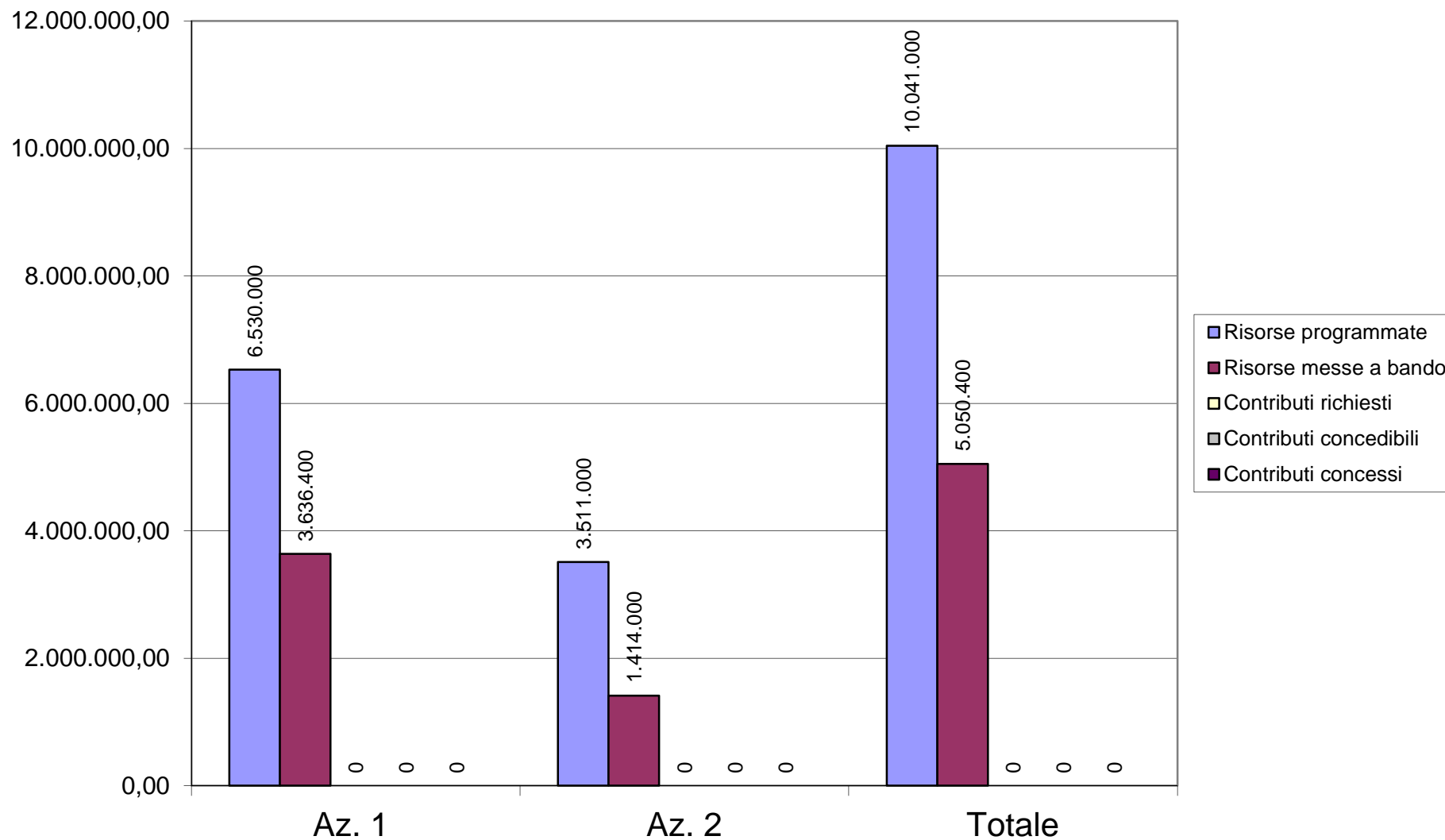
## Misura 313 – Stato di attuazione al 30.04.2013



## Misura 321 – Stato di attuazione al 30.04.2013

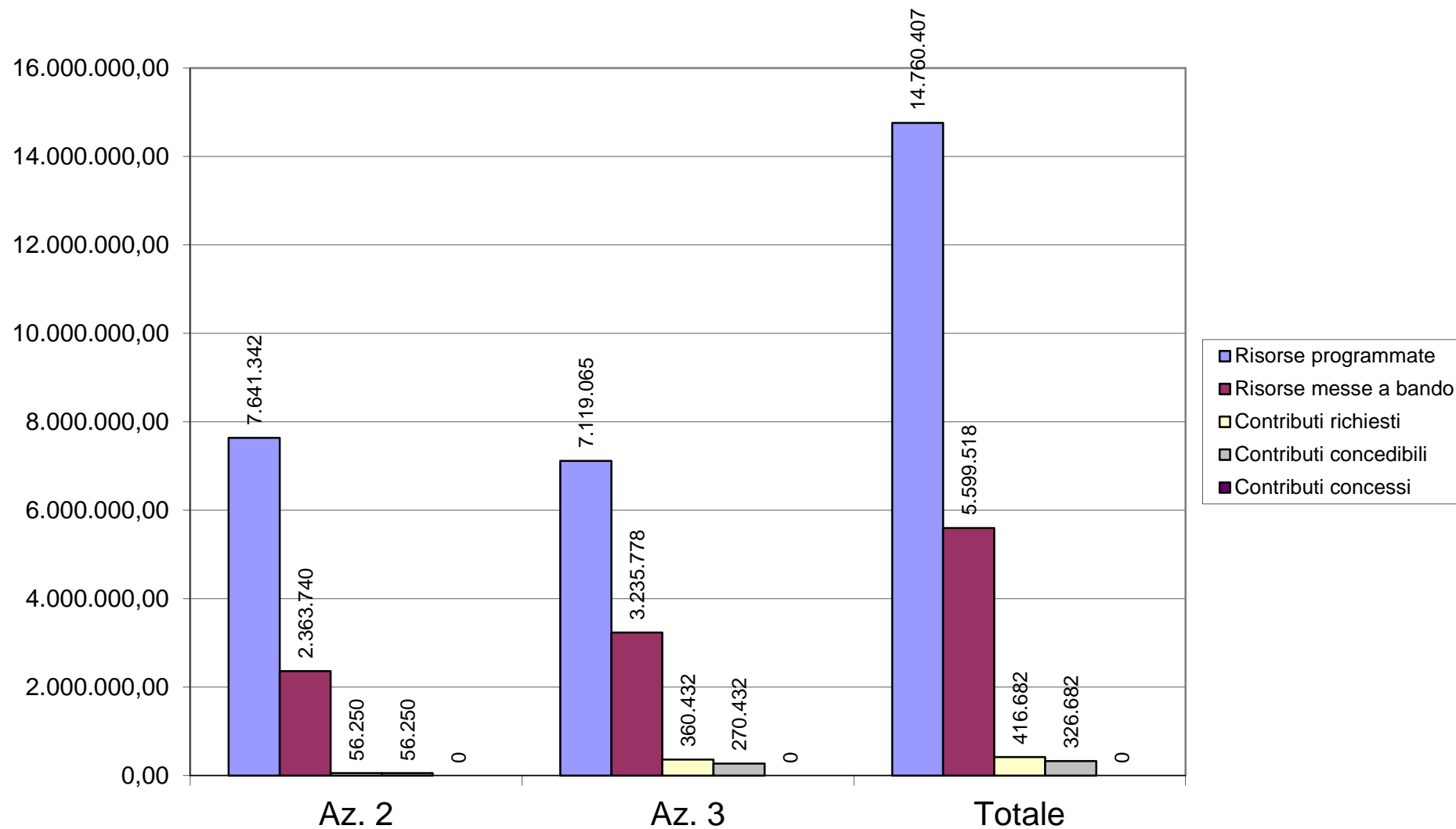


## Misura 322 – Stato di attuazione al 30.04.2013



Fonte: SSL

## Misura 323 – Stato di attuazione al 30.04.2013



Fonte: SSL

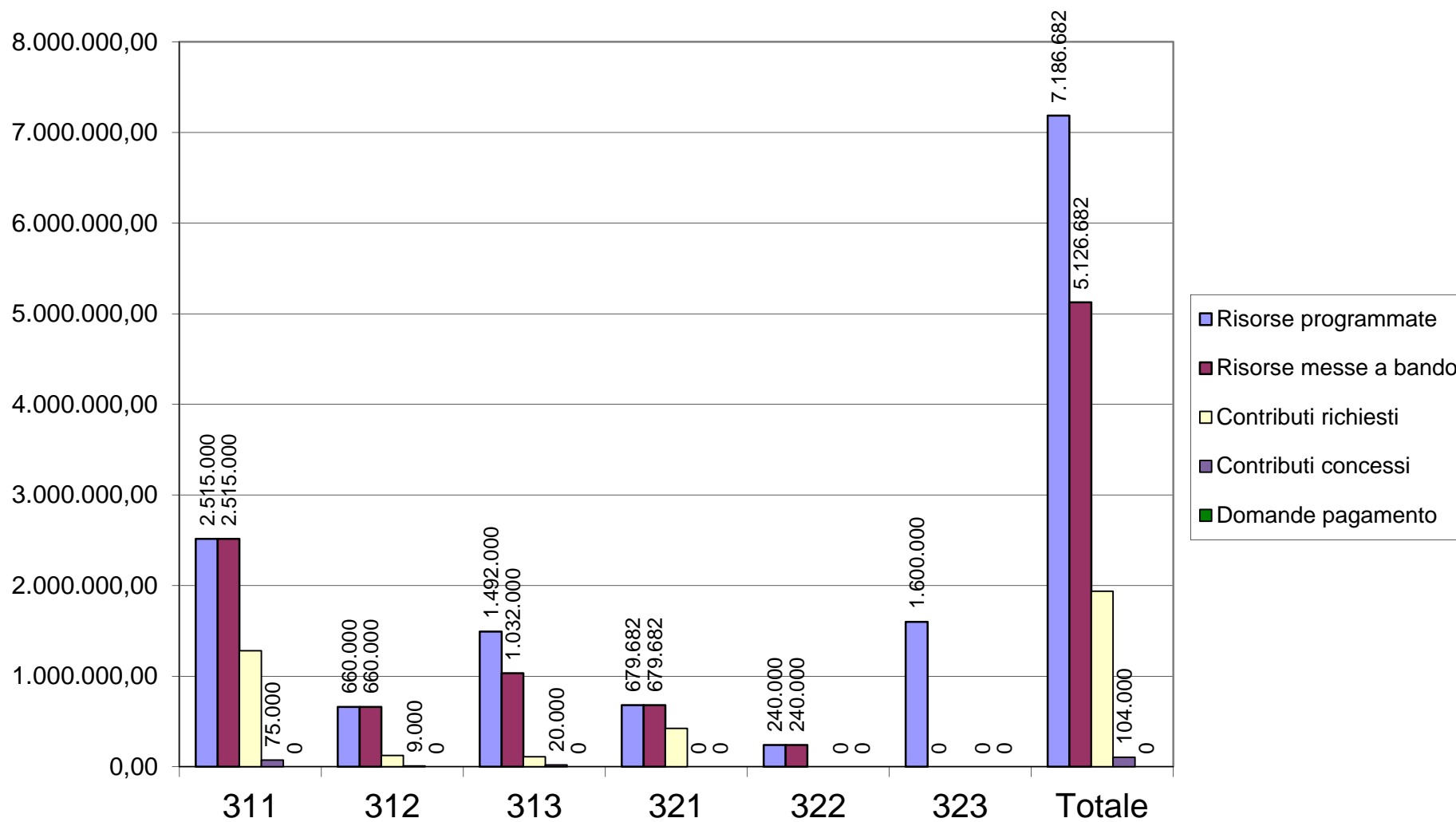
## 4. Stato di attuazione per GAL (Asse III - misure a bando GAL)

NB - I dati relativi ai **contributi richiesti, concedibili e concessi** e alle **domande ricevute e finanziabili** sono parziali, in quanto si riferiscono anche a bandi aperti e ad istruttorie non effettuate o ancora in corso

## Gal Anglona Romangia – Stato di attuazione al 30.04.2013

Misure	Risorse programmate	Risorse messe a bando		Domande presentate		Domande ammissibili e finanziabili		Domande ammesse a finanziamento		Domande di pagamento presentate		Pagamenti
		bandi	(000 Euro)	n.	(000 Euro)	n.	(000 Euro)	n	(000 Euro)	n	(000 Euro)	(000 Euro)
311	2.515.000	7	2.515.000	31	1.279.541	31	1.275.600	1	75.000	0	0	0
312	660.000	3	660.000	4	124.000	4	124.000	1	9.000	0	0	0
313	1.492.000	4	1.032.000	6	110.000	6	110.000	1	20.000	0	0	0
321	679.682	1	679.682	4	422.572	4	422.572	0	0	0	0	0
322	240.000	0	240.000	0	0	0	0	0	0	0	0	0
323	1.600.000	0	0	0	0	0	0	0	0	0	0	0
<b>Totale Asse III</b>	<b>7.186.682</b>	<b>15</b>	<b>5.126.682</b>	<b>45</b>	<b>1.936.113</b>	<b>45</b>	<b>1.932.172</b>	<b>3</b>	<b>104.000</b>	<b>0</b>	<b>0</b>	<b>0</b>

# Gal Anglona Romangia – Stato di attuazione al 30.04.2013



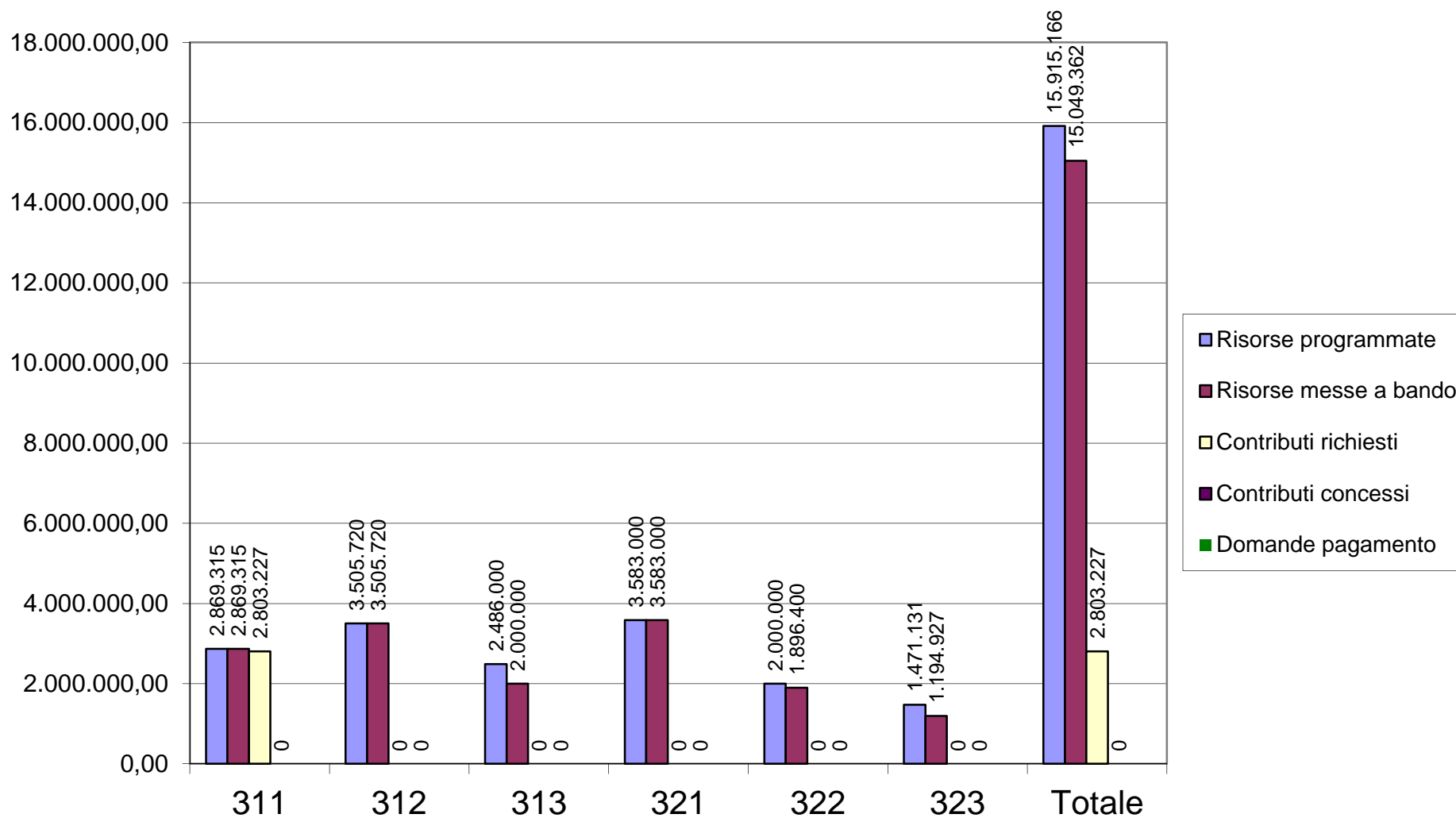
Fonte: Servizio Sviluppo Locale



## Gal BMGS – Stato di attuazione al 30.04.2013

Misure	Risorse programmate	Risorse messe a bando		Domande presentate		Domande ammissibili e finanziabili		Domande ammesse a finanziamento		Domande di pagamento presentate		Pagamenti
		bandi	(000 Euro)	n.	(000 Euro)	n.	(000 Euro)	n	(000 Euro)	n	(000 Euro)	(000 Euro)
311	2.869.315	1	2.869.315	81	2.803.227	58	1.708.506	0	0	0	0	0
312	3.505.720	1	3.505.720	0	0	0	0	0	0	0	0	0
313	2.486.000	1	2.000.000	0	0	0	0	0	0	0	0	0
321	3.583.000	1	3.583.000	0	0	0	0	0	0	0	0	0
322	2.000.000	0	1.896.400	0	0	0	0	0	0	0	0	0
323	1.471.131	1	1.194.927	0	0	0	0	0	0	0	0	0
<b>Totale Asse III</b>	<b>15.915.166</b>	<b>5</b>	<b>15.049.362</b>	<b>81</b>	<b>2.803.227</b>	<b>58</b>	<b>1.708.506</b>	<b>0</b>	<b>0</b>	<b>0</b>	<b>0</b>	<b>0</b>

## Gal BMGS – Stato di attuazione al 30.04.2013

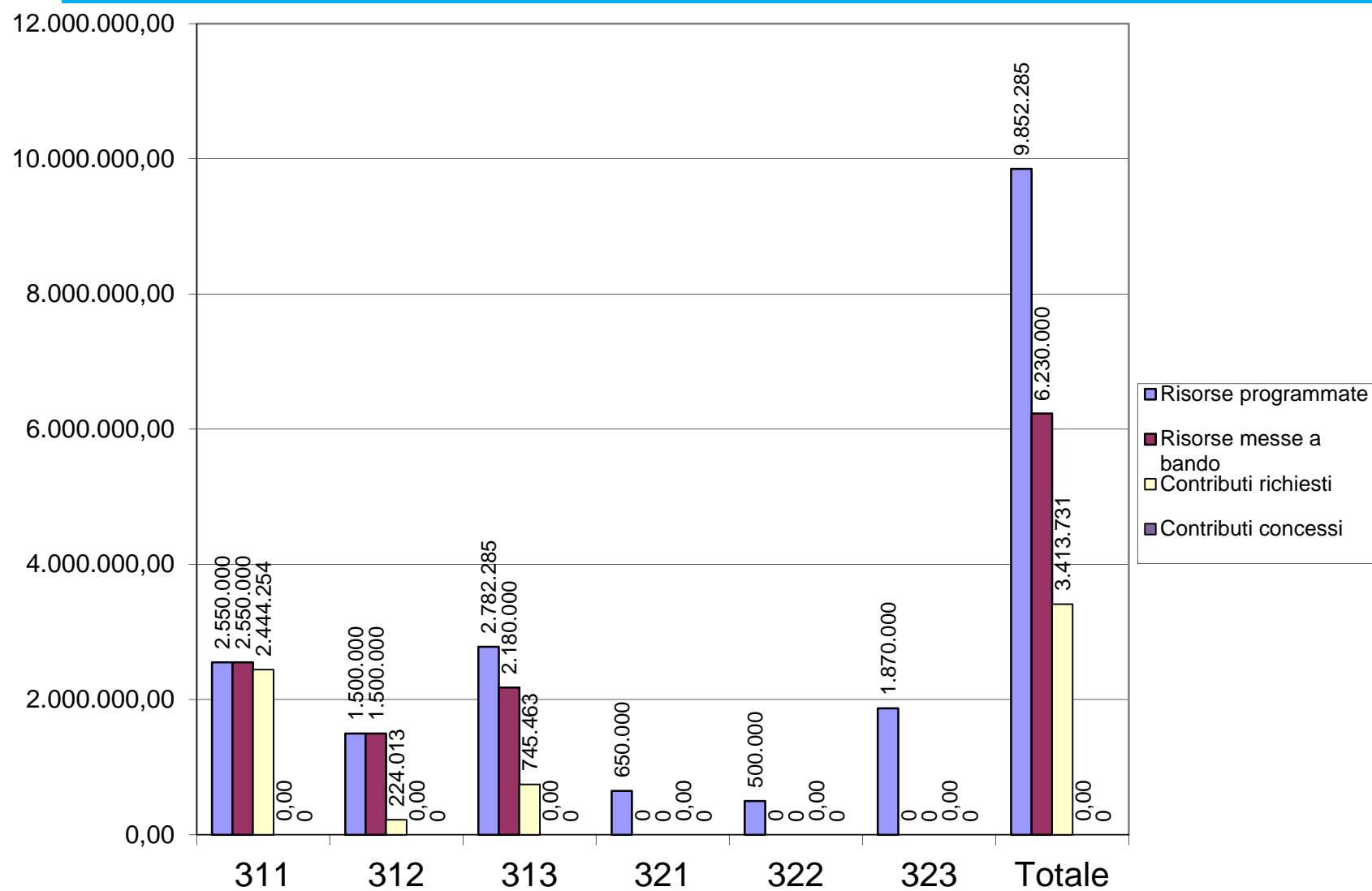


Fonte: Servizio Sviluppo Locale

## Gal Gallura – Stato di attuazione al 30.04.2013

Misure	Risorse programmate	Risorse messe a bando		Domande presentate		Domande ammissibili e finanziabili		Domande ammesse a finanziamento		Domande di pagamento presentate		Pagamenti
		bandi	(000 Euro)	n.	(000 Euro)	n.	(000 Euro)	n	(000 Euro)	n	(000 Euro)	(000 Euro)
311	2.550.000	10	2.550.000	44	2.444.254	35	1.777.500	0	0	0	0	0
312	1.500.000	1	1.500.000	7	224.013	7	224.013	0	0	0	0	0
313	2.782.285	2	2.180.000	22	745.463	22	745.463	0	0	0	0	0
321	650.000	0	0	0	0	0	0	0	0	0	0	0
322	500.000	0	0	0	0	0	0	0	0	0	0	0
323	1.870.000	0	0	0	0	0	0	0	0	0	0	0
<b>Totale Asse III</b>	<b>9.852.285</b>	<b>13</b>	<b>6.230.000</b>	<b>73</b>	<b>3.413.731</b>	<b>64</b>	<b>2.746.977</b>	<b>0</b>	<b>0</b>	<b>0</b>	<b>0</b>	<b>0</b>

## Gal Gallura – Stato di attuazione al 30.04.2013

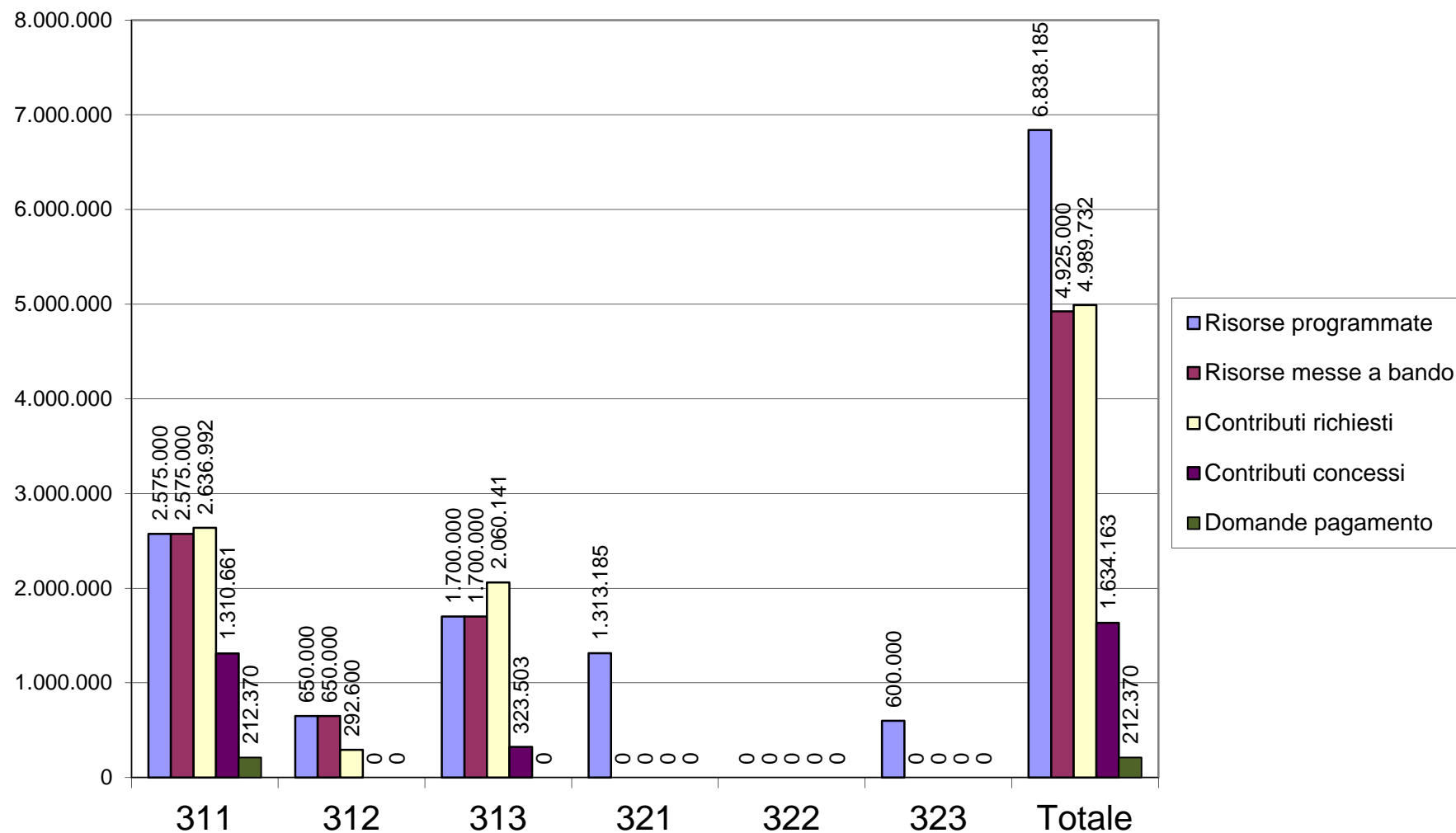


Fonte: Servizio Sviluppo Locale

## Gal Linas Campidano – Stato di attuazione al 30.04.2013

Misure	Risorse programmate	Risorse messe a bando		Domande presentate		Domande ammissibili e finanziabili		Domande ammesse a finanziamento		Domande di pagamento presentate		Pagamenti
		bandi	(000 Euro)	n.	(000 Euro)	n.	(000 Euro)	n	(000 Euro)	n	(000 Euro)	
311	2.575.000	2	2.575.000	61	2.636.992	29	1.310.661	29	1.310.661	8	212.370	0
312	650.000	2	650.000	12	292.600	12	265.000	0	0	0	0	0
313	1.700.000	3	1.700.000	43	2.060.141	16	1.352.083	11	323.503	0	0	0
321	1.313.185	0	0	0	0	0	0	0	0	0	0	0
322	0	0	0	0	0	0	0	0	0	0	0	0
323	600.000	0	0	0	0	0	0	0	0	0	0	0
<b>Totale Asse III</b>	<b>6.838.185</b>	<b>7</b>	<b>4.925.000</b>	<b>116</b>	<b>4.989.732</b>	<b>57</b>	<b>2.927.744</b>	<b>40</b>	<b>1.634.163</b>	<b>8</b>	<b>212.370</b>	<b>0</b>

## Gal Linas Campidano – Stato di attuazione al 30.04.2013

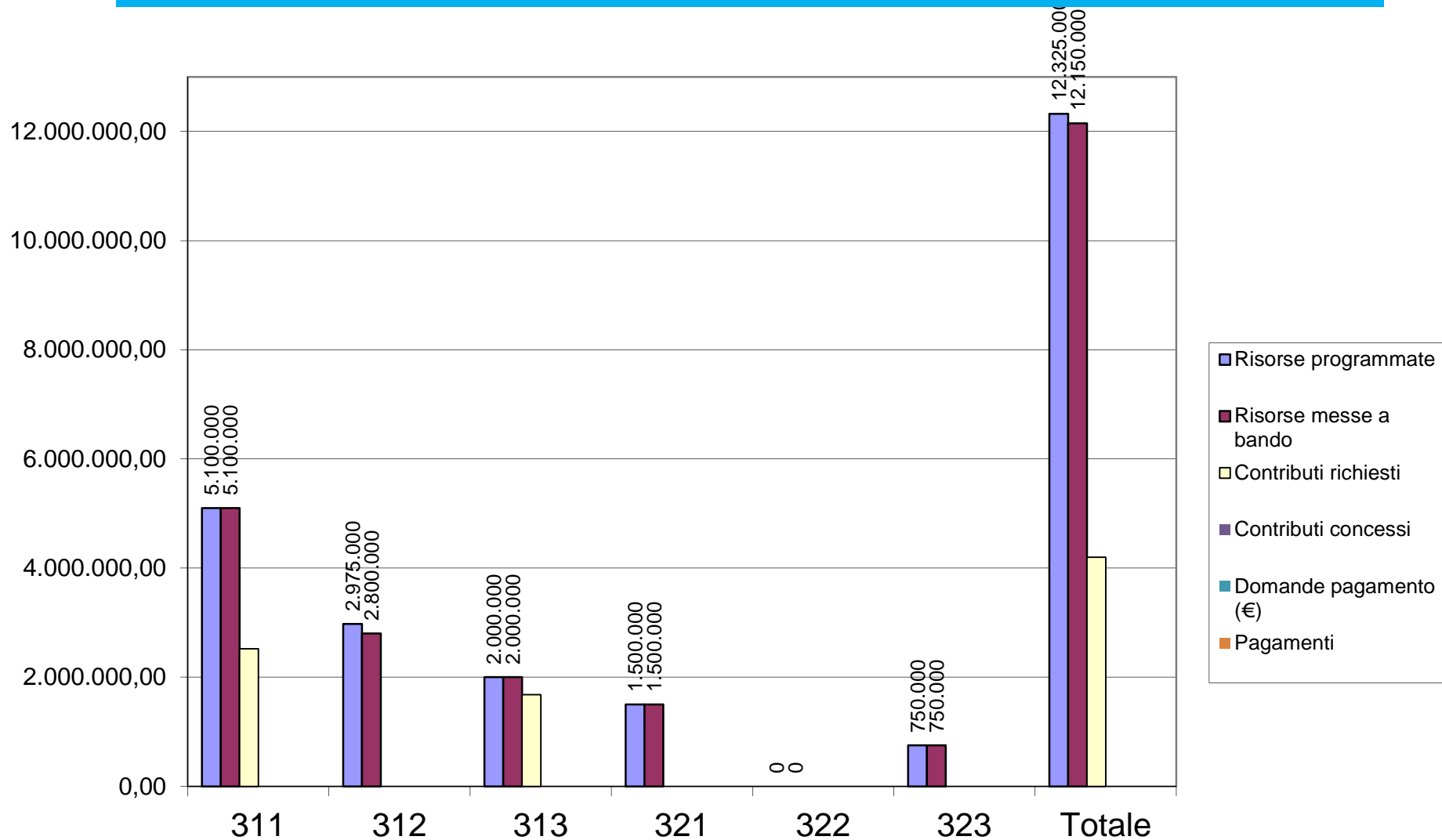


Fonte: Servizio Sviluppo Locale

## Gal Logudoro Goceano – Stato di attuazione al 30.04.2013

Misure	Risorse programmate	Risorse messe a bando		Domande presentate		Domande ammissibili e finanziabili		Domande ammesse a finanziamento		Domande di pagamento presentate		Pagamenti
		bandi	(000 Euro)	n.	(000 Euro)	n.	(000 Euro)	n	(000 Euro)	n	(000 Euro)	(000 Euro)
311	5.100.000	2	5.100.000	86	2.519.168	86	2.186.355	0	0	0	0	0
312	2.975.000	2	2.800.000	42	0	0	594.629	0	0	0	0	0
313	2.000.000	1	2.000.000	59	1.680.000	53	1.500.000	0	0	0	0	0
321	1.500.000	2	1.500.000	0	0	0	0	0	0	0	0	0
322	0	0	0	0	0	0	0	0	0	0	0	0
323	750.000	1	750.000	0	0	0	0	0	0	0	0	0
<b>Totale Asse III</b>	<b>12.325.000</b>	<b>8</b>	<b>12.150.000</b>	<b>187</b>	<b>4.199.168</b>	<b>139</b>	<b>4.280.984</b>	<b>0</b>	<b>0</b>	<b>0</b>	<b>0</b>	<b>0</b>

# Gal Logudoro Goceano – Stato di attuazione al 30.04.2013



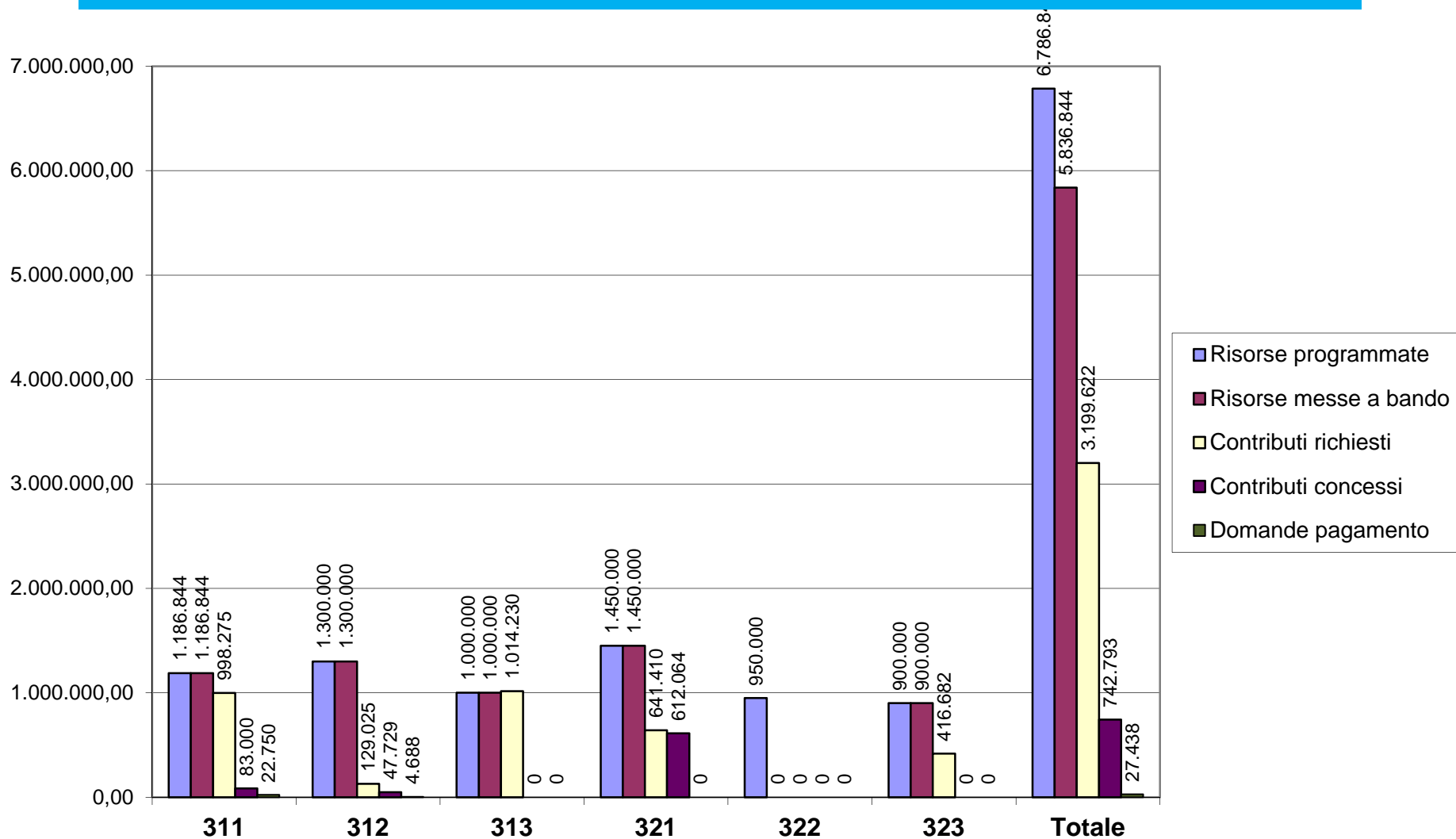
Fonte: Servizio Sviluppo Locale



## Gal Marghine – Stato di attuazione al 30.04.2013

Misure	Risorse programmate	Risorse messe a bando		Domande presentate		Domande ammissibili e finanziabili		Domande ammesse a finanziamento		Domande di pagamento presentate		Pagamenti
		bandi	(000 Euro)	n.	(000 Euro)	n.	(000 Euro)	n	(000 Euro)	n	(000 Euro)	(000 Euro)
311	1.186.844	2	1.186.844	32	998.275	10	293.250	2	83.000	1	22.750	0
312	1.300.000	2	1.300.000	6	129.025	4	47.529	4	47.729	1	4.688	0
313	1.000.000	1	1.000.000	14	1.014.230	13	874.384	0	0	0	0	0
321	1.450.000	2	1.450.000	8	641.410	8	641.410	8	612.064	0	0	0
322	950.000	0	0	0	0	0	0	0	0	0	0	0
323	900.000	1	900.000	12	416.682	10	326.682	0	0	0	0	0
<b>Totale Asse III</b>	<b>6.786.844</b>	<b>8</b>	<b>5.836.844</b>	<b>72</b>	<b>3.199.622</b>	<b>45</b>	<b>2.183.255</b>	<b>14</b>	<b>742.793</b>	<b>2</b>	<b>27.438</b>	<b>0</b>

## Gal Marghine – Stato di attuazione al 30.04.2013

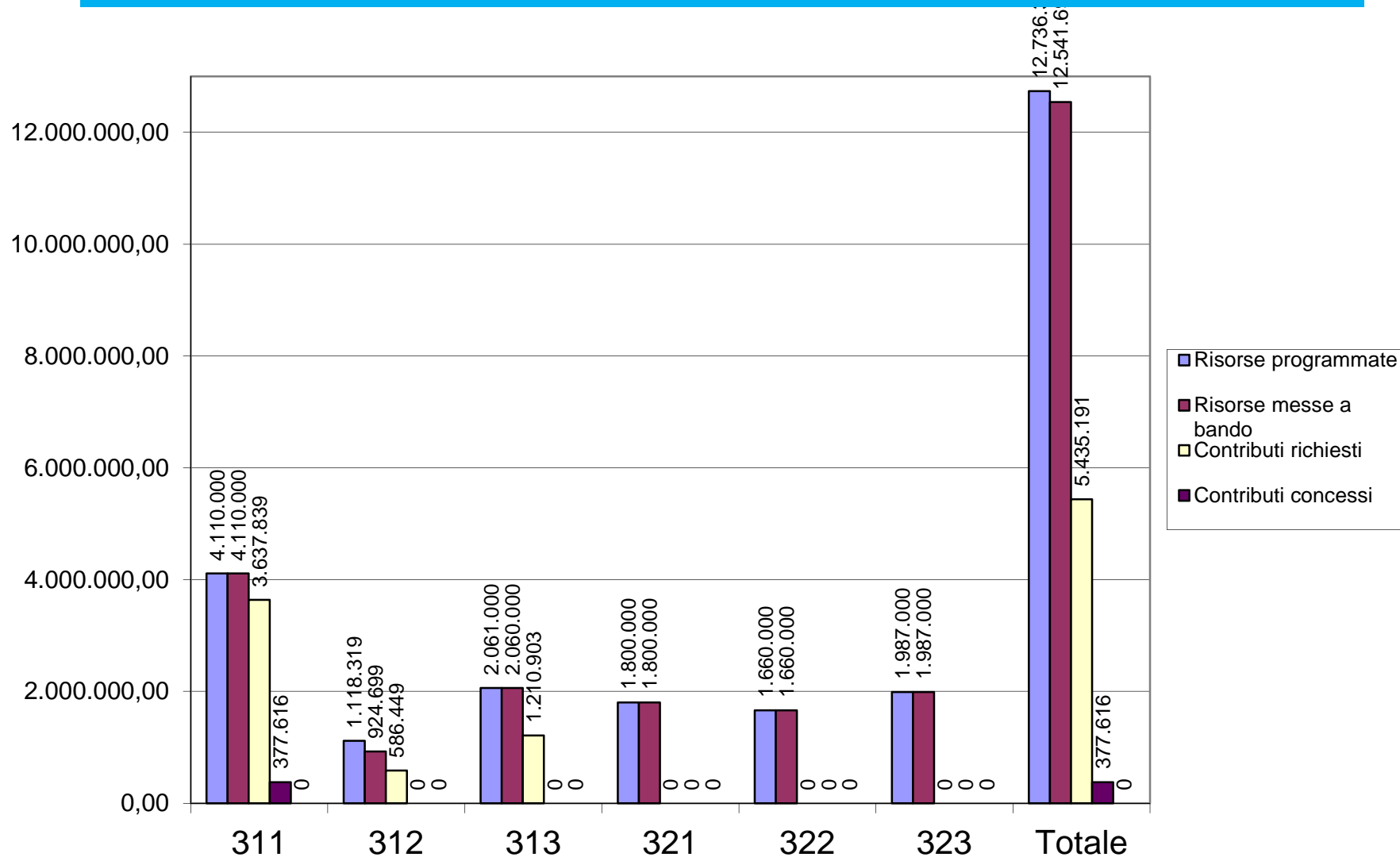


Fonte: Servizio Sviluppo Locale

## Gal Marmilla – Stato di attuazione al 30.04.2013

Misure	Risorse programmate	Risorse messe a bando		Domande presentate		Domande ammissibili e finanziabili		Domande ammesse a finanziamento		Domande di pagamento presentate		Pagamenti
		bandi	(000 Euro)	n.	(000 Euro)	n.	(000 Euro)	n	(000 Euro)	n	(000 Euro)	(000 Euro)
311	4.110.000	1	4.110.000	90	3.637.839	65	2.261.494	26	377.616	0	0	0
312	1.118.319	2	924.699	29	586.449	26	544.699	0	0	0	0	0
313	2.061.000	2	2.060.000	41	1.210.903	23	860.000	0	0	0	0	0
321	1.800.000	1	1.800.000	0	0	0	0	0	0	0	0	0
322	1.660.000	2	1.660.000	0	0	0	0	0	0	0	0	0
323	1.987.000	1	1.987.000	0	0	0	0	0	0	0	0	0
<b>Totale Asse III</b>	<b>12.736.319</b>	<b>9</b>	<b>12.541.699</b>	<b>160</b>	<b>5.435.191</b>	<b>114</b>	<b>3.666.193</b>	<b>26</b>	<b>377.616</b>	<b>0</b>	<b>0</b>	<b>0</b>

## Gal Marmilla – Stato di attuazione al 30.04.2013

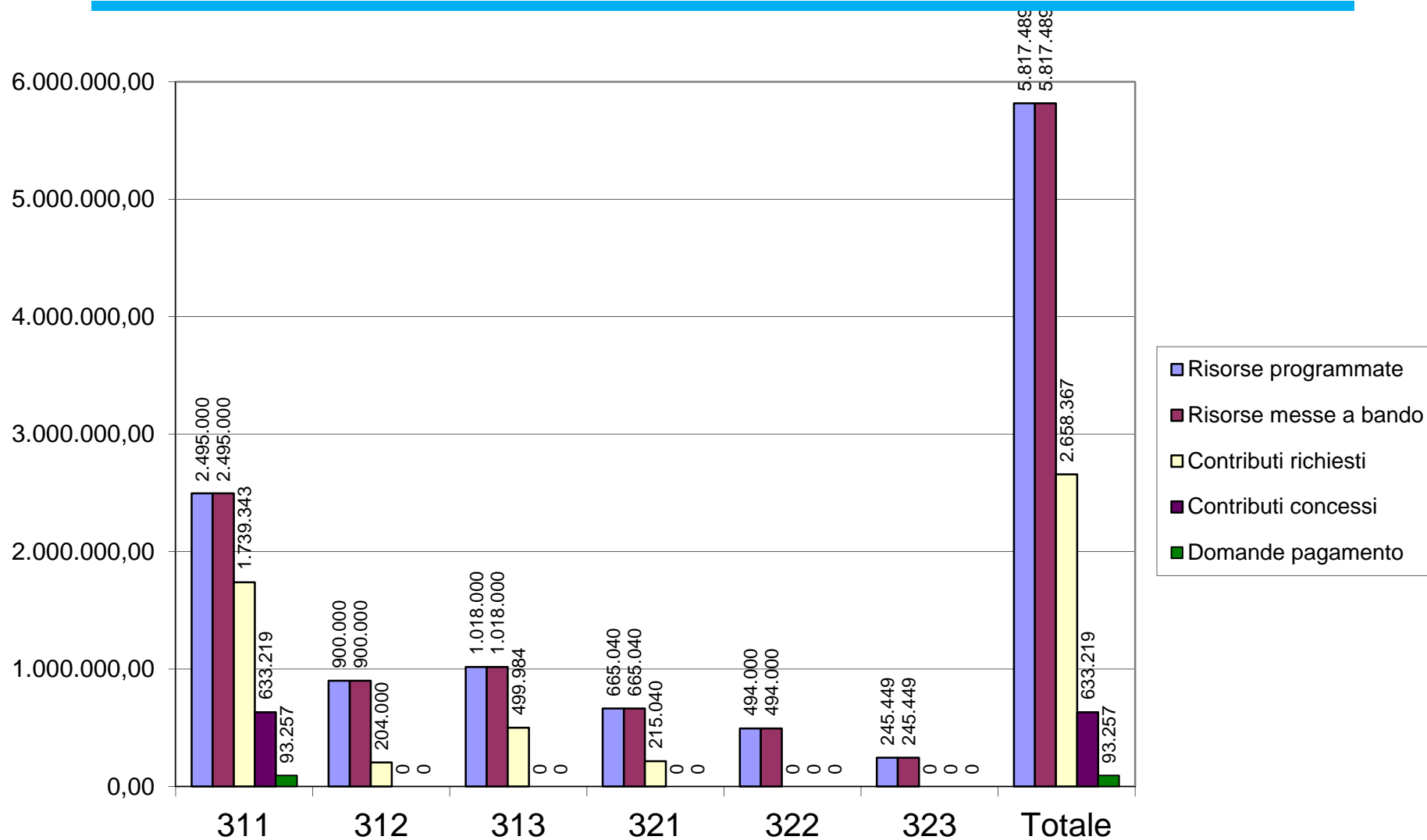


Fonte: Servizio Sviluppo Locale

## Gal Nuorese Baronia – Stato di attuazione al 30.04.2013

Misure	Risorse programmate	Risorse messe a bando		Domande presentate		Domande ammissibili e finanziabili		Domande ammesse a finanziamento		Domande di pagamento presentate		Pagamenti
		bandi	(000 Euro)	n.	(000 Euro)	n.	(000 Euro)	n	(000 Euro)	n	(000 Euro)	(000 Euro)
311	2.495.000	3	2.495.000	50	1.739.343	21	697.043	12	633.219	3	93.257	0
312	900.000	1	900.000	10	204.000	10	204.000	0	0	0	0	0
313	1.018.000	3	1.018.000	20	499.984	20	499.984	0	0	0	0	0
321	665.040	1	665.040	1	215.040	1	215.040	0	0	0	0	0
322	494.000	2	494.000	0	0	0	0	0	0	0	0	0
323	245.449	1	245.449	0	0	0	0	0	0	0	0	0
<b>Totale Asse III</b>	<b>5.817.489</b>	<b>11</b>	<b>5.817.489</b>	<b>81</b>	<b>2.658.367</b>	<b>52</b>	<b>1.616.068</b>	<b>12</b>	<b>633.219</b>	<b>3</b>	<b>93.257</b>	<b>0</b>

## Gal Nuorese Baronia – Stato di attuazione al 30.04.2013

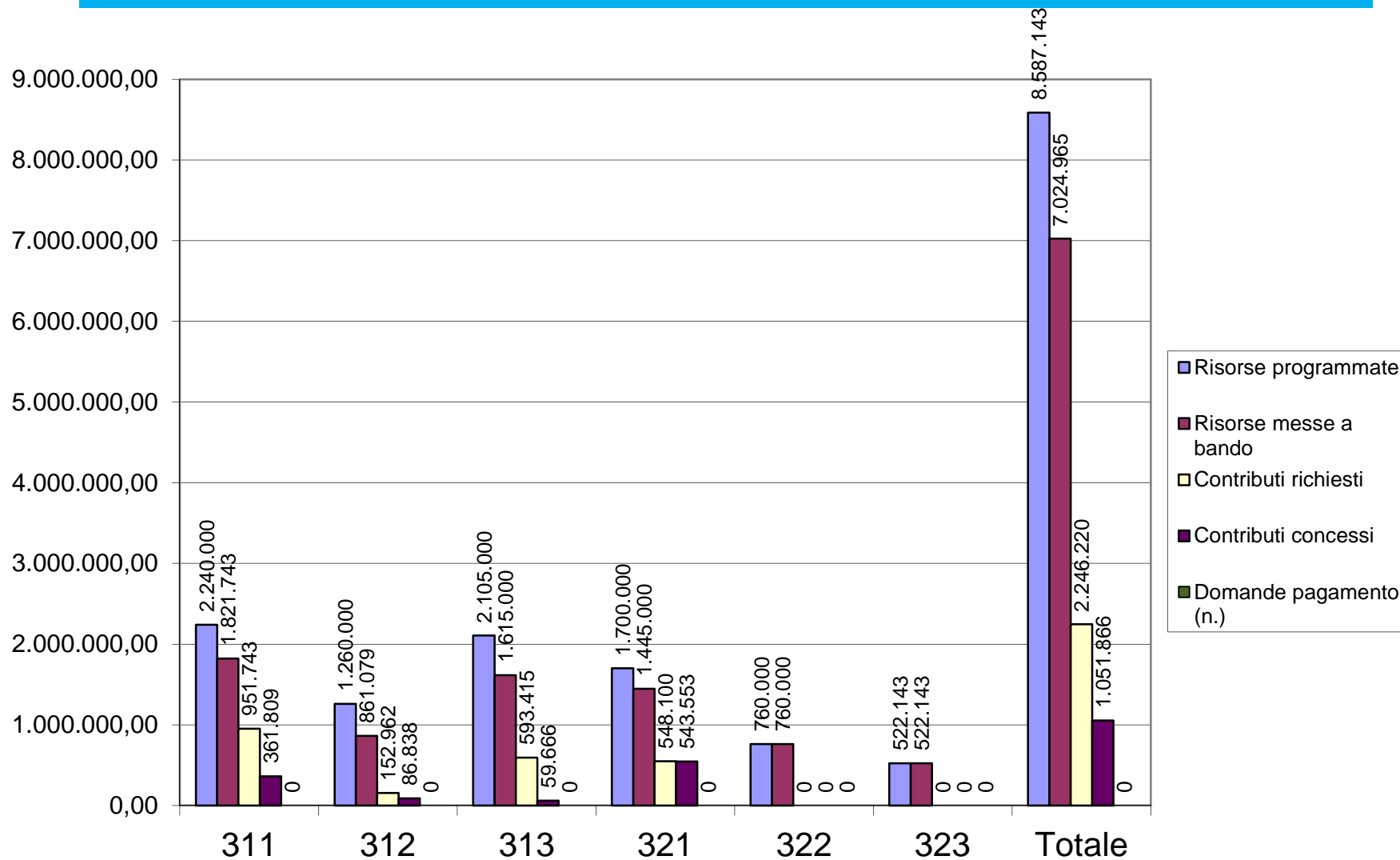


Fonte: Servizio Sviluppo Locale

## Gal Ogliastro– Stato di attuazione al 30.04.2013

Misure	Risorse programmate	Risorse messe a bando		Domande presentate		Domande ammissibili e finanziabili		Domande ammesse a finanziamento		Domande di pagamento presentate		Pagamenti
		bandi	(000 Euro)	n.	(000 Euro)	n.	(000 Euro)	n	(000 Euro)	n	(000 Euro)	(000 Euro)
311	2.240.000	2	1.821.743	34	951.743	30	791.743	13	361.809	0	0	0
312	1.260.000	4	861.079	8	152.962	8	152.962	4	86.838	0	0	0
313	2.105.000	7	1.615.000	9	593.415	3	436.896	2	59.666	0	0	0
321	1.700.000	2	1.445.000	6	548.100	6	548.100	6	543.553	0	0	0
322	760.000	2	760.000	0	0	0	0	0	0	0	0	0
323	522.143	4	522.143	0	0	0	0	0	0	0	0	0
<b>Totale Asse III</b>	<b>8.587.143</b>	<b>21</b>	<b>7.024.965</b>	<b>57</b>	<b>2.246.220</b>	<b>47</b>	<b>1.929.701</b>	<b>25</b>	<b>1.051.866</b>	<b>0</b>	<b>0</b>	<b>0</b>

## Gal Ogliastro– Stato di attuazione al 30.04.2013



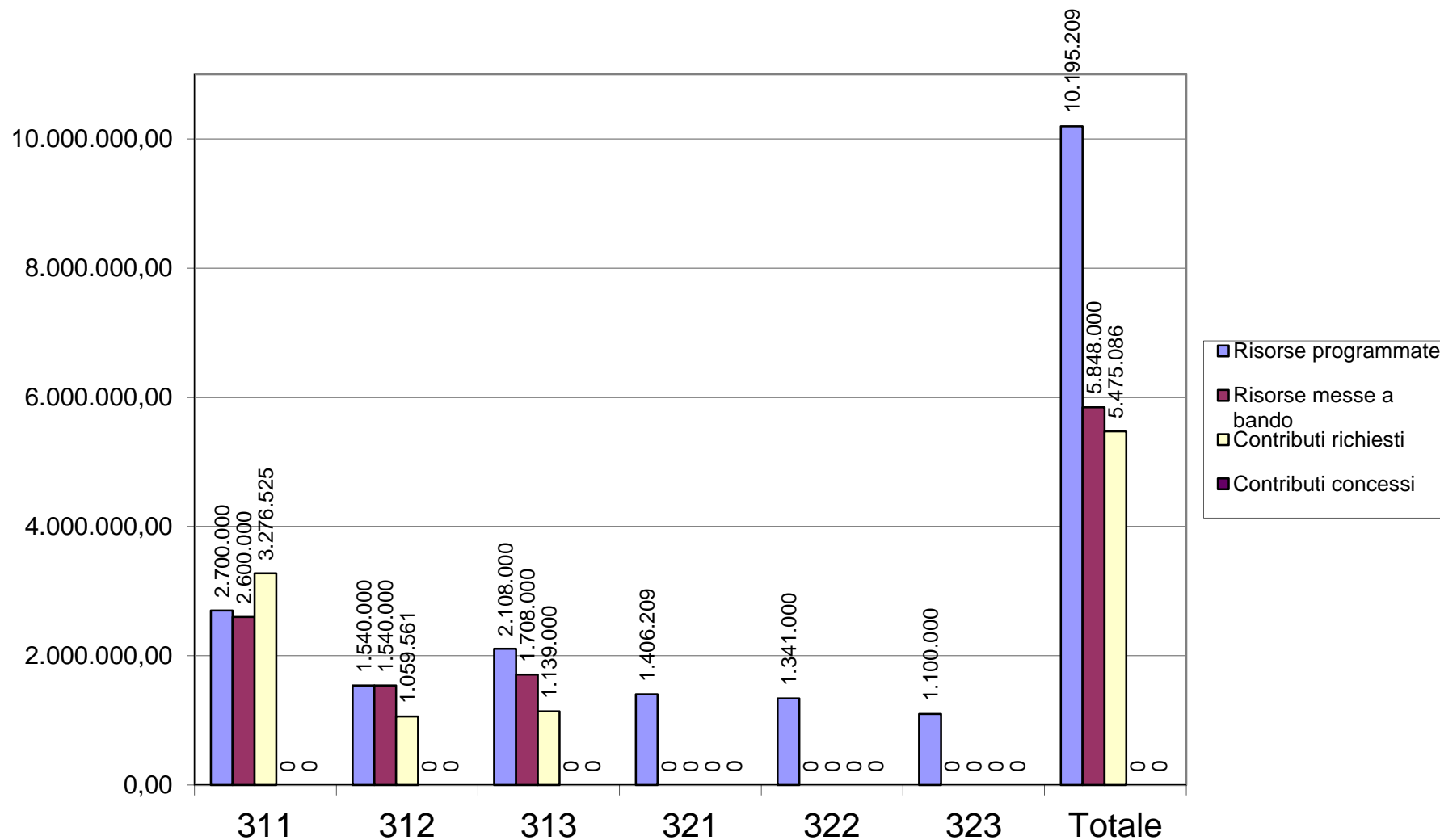
Fonte: Servizio Sviluppo Locale



## Gal Sarcidano – Stato di attuazione al 30.04.2013

Misure	Risorse programmate	Risorse messe a bando		Domande presentate		Domande ammissibili e finanziabili		Domande ammesse a finanziamento		Domande di pagamento presentate		Pagamenti
		bandi	(000 Euro)	n.	(000 Euro)	n.	(000 Euro)	n	(000 Euro)	n	(000 Euro)	(000 Euro)
311	2.700.000	2	2.600.000	92	3.276.525	76	3.137.800	0	0	0	0	0
312	1.540.000	1	1.540.000	31	1.059.561	31	1.059.561	0	0	0	0	0
313	2.108.000	3	1.708.000	17	1.139.000	14	1.139.000	0	0	0	0	0
321	1.406.209	0	0	0	0	0	0	0	0	0	0	0
322	1.341.000	0	0	0	0	0	0	0	0	0	0	0
323	1.100.000	0	0	0	0	0	0	0	0	0	0	0
<b>Totale Asse III</b>	<b>10.195.209</b>	<b>6</b>	<b>5.848.000</b>	<b>140</b>	<b>5.475.086</b>	<b>121</b>	<b>5.336.361</b>	<b>0</b>	<b>0</b>	<b>0</b>	<b>0</b>	<b>0</b>

## Gal Sarcidano – Stato di attuazione al 30.04.2013

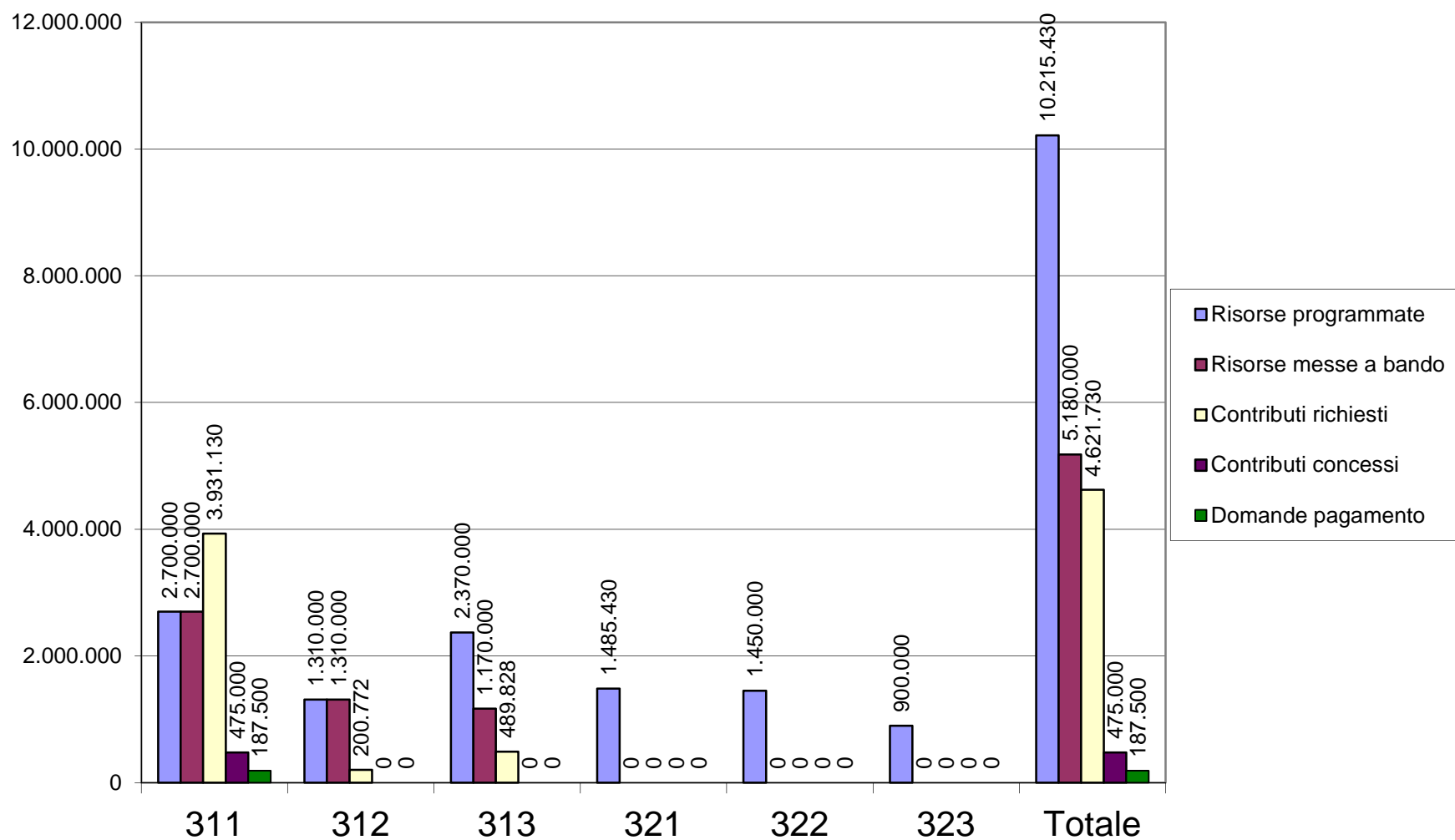


Fonte: Servizio Sviluppo Locale

## Gal SGT – Stato di attuazione al 30.04.2013

Misure	Risorse programmate	Risorse messe a bando		Domande presentate		Domande ammissibili e finanziabili		Domande ammesse a finanziamento		Domande di pagamento presentate		Pagamenti
		bandi	(000 Euro)	n.	(000 Euro)	n.	(000 Euro)	n	(000 Euro)	n	(000 Euro)	(000 Euro)
311	2.700.000	2	2.700.000	80	3.931.130	45	2.235.935	6	475.000	5	187.500	0
312	1.310.000	1	1.310.000	8	200.772	8	200.772	0	0	0	0	0
313	2.370.000	1	1.170.000	21	489.828	11	251.428	0	0	0	0	0
321	1.485.430	0	0	0	0	0	0	0	0	0	0	0
322	1.450.000	0	0	0	0	0	0	0	0	0	0	0
323	900.000	0	0	0	0	0	0	0	0	0	0	0
<b>Totale Asse III</b>	<b>10.215.430</b>	<b>4</b>	<b>5.180.000</b>	<b>109</b>	<b>4.621.730</b>	<b>64</b>	<b>2.688.136</b>	<b>6</b>	<b>475.000</b>	<b>5</b>	<b>187.500</b>	<b>0</b>

## Gal SGT – Stato di attuazione al 30.04.2013

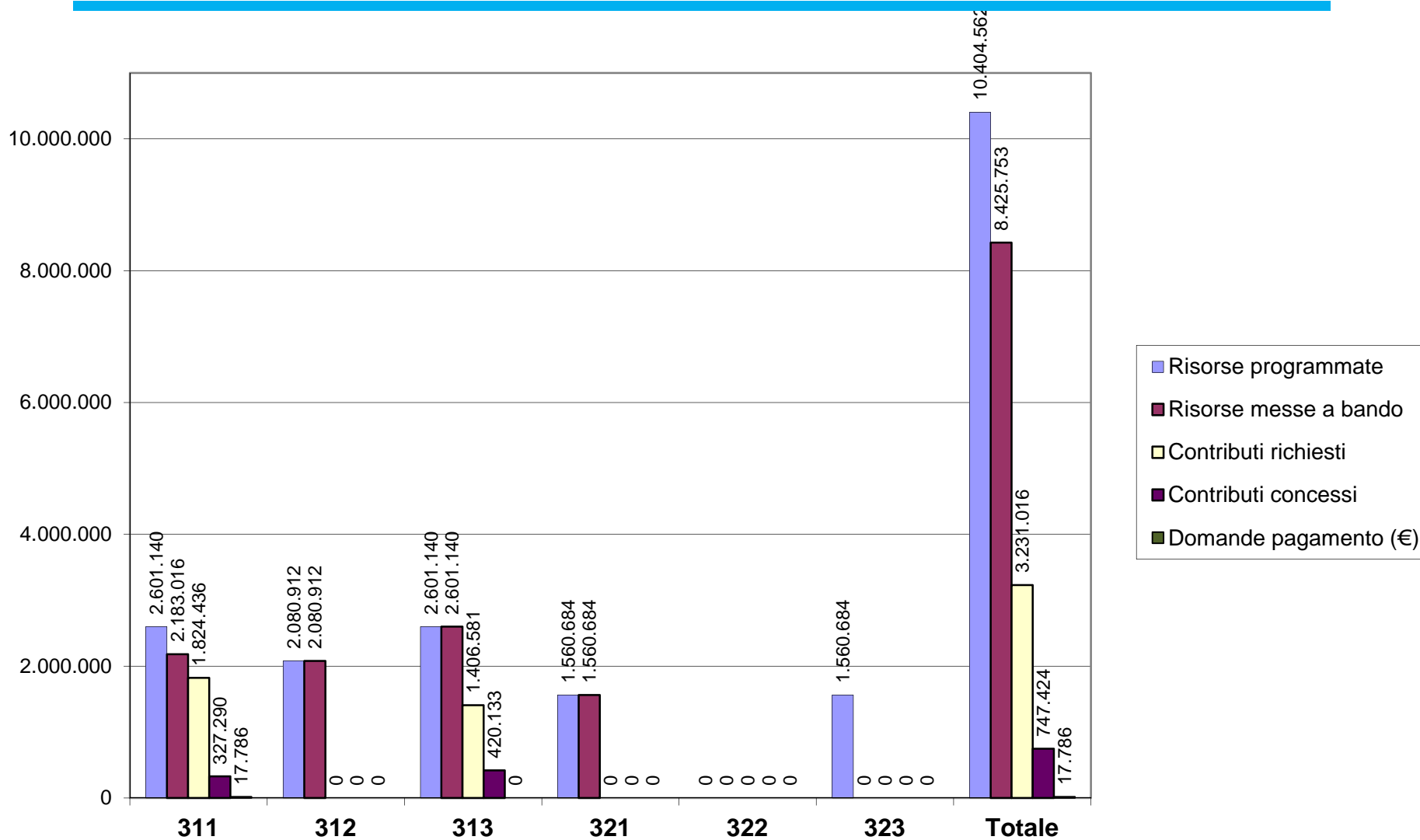


Fonte: Servizio Sviluppo Locale

## Gal Sulcis Iglesiente – Stato di attuazione al 30.04.2013

Misure	Risorse programmate	Risorse messe a bando		Domande presentate		Domande ammissibili e finanziabili		Domande ammesse a finanziamento		Domande di pagamento presentate		Pagamenti (000 Euro)
		bandi	(000 Euro)	n.	(000 Euro)	n.	(000 Euro)	n	(000 Euro)	n	(000 Euro)	
311	2.601.140	3	2.183.016	39	1.824.436	17	481.151	10	327.290	2	17.786	0
312	2.080.912	1	2.080.912	0	0	0	0	0	0	0	0	0
313	2.601.140	5	2.601.140	66	1.406.581	25	989.752	19	420.133	0	0	0
321	1.560.684	5	1.560.684	5	0	0	0	0	0	0	0	0
322	0	0	0	0	0	0	0	0	0	0	0	0
323	1.560.684	0	0	0	0	0	0	0	0	0	0	0
<b>Totale Asse III</b>	<b>10.404.562</b>	<b>14</b>	<b>8.425.753</b>	<b>110</b>	<b>3.231.016</b>	<b>42</b>	<b>1.470.903</b>	<b>29</b>	<b>747.424</b>	<b>2</b>	<b>17.786</b>	<b>0</b>

# Gal Sulcis Iglesiente – Stato di attuazione al 30.04.2013

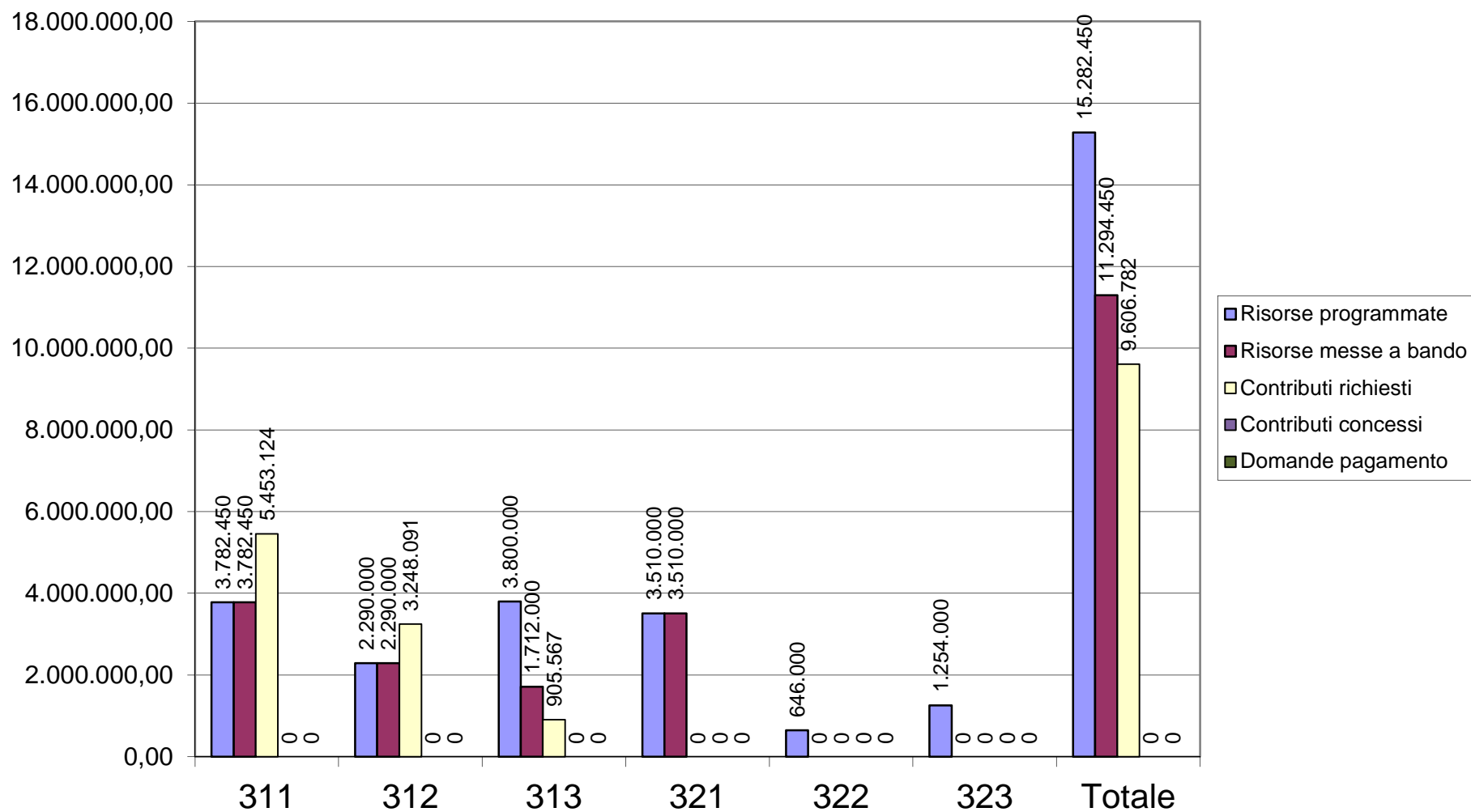


Fonte: Servizio Sviluppo Locale

## Gal Terre Shardana – Stato di attuazione al 30.04.2013

Misure	Risorse programmate	Risorse messe a bando		Domande presentate		Domande ammissibili e finanziabili		Domande ammesse a finanziamento		Domande di pagamento presentate		Pagamenti
		bandi	(000 Euro)	n.	(000 Euro)	n.	(000 Euro)	n	(000 Euro)	n	(000 Euro)	(000 Euro)
311	3.782.450	2	3.782.450	196	5.453.124	49	2.461.095	0	0	0	0	0
312	2.290.000	1	2.290.000	52	3.248.091	32	1.942.758	0	0	0	0	0
313	3.800.000	2	1.712.000	49	905.567	24	905.567	0	0	0	0	0
321	3.510.000	1	3.510.000	0	0	0	0	0	0	0	0	0
322	646.000	0	0	0	0	0	0	0	0	0	0	0
323	1.254.000	0	0	0	0	0	0	0	0	0	0	0
<b>Totale Asse III</b>	<b>15.282.450</b>	<b>6</b>	<b>11.294.450</b>	<b>297</b>	<b>9.606.782</b>	<b>105</b>	<b>5.309.420</b>	<b>0</b>	<b>0</b>	<b>0</b>	<b>0</b>	<b>0</b>

## Gal Terre Shardana – Stato di attuazione al 30.04.2013



Fonte: Servizio Sviluppo Locale