



UNIONE EUROPEA



REPUBBLICA ITALIANA



REGIONE AUTÒNOMA DE SARDIGNA
REGIONE AUTONOMA DELLA SARDEGNA



PSR 2007-2013

Approccio Leader

Stato di avanzamento al 30/09/2013

Assessorato Agricoltura e Riforma Agropastorale

Servizio Sviluppo Locale

I dati si riferiscono a bandi scaduti, in pubblicazione e in istruttoria presso il Servizio Sviluppo Locale



UNIONE EUROPEA



REPUBBLICA ITALIANA



REGIONE AUTÒNOMA DE SARDIGNA
REGIONE AUTONOMA DELLA SARDEGNA



1. Dati complessivi

Stato di avanzamento misure approccio LEADER

Misure	Risorse programmate (non rimodulate)	Risorse messe a bando	% Risorse messe a bando	Risorse concesse (impegni)	% impegni (ris. concesse)	Pagamenti	% spesa
311	37.424.749,45	36.866.615,61	98,5%	10.154.599,74	27,5%	357.306,25	1,0%
312	21.089.951,36	20.914.951,36	99,2%	3.090.088,31	14,8%	0,00	0,0%
313	27.523.425,41	23.578.007,24	85,7%	3.939.120,23	16,7%	0,00	0,0%
321	21.303.230,27	16.193.406,29	76,0%	1.155.616,77	7,1%	0,00	0,0%
322	10.041.000,00	5.338.151,38	53,2%	190.349,04	3,6%	0,00	0,0%
323	14.760.407,18	5.599.518,34	37,9%	0,00	0,0%	0,00	0,0%
Misure a bando GAL	132.142.763,67	108.490.650,22	82,1%	18.529.774,09	17,1%	357.306,25	0,3%
Rimodulate	124.635.946,00	108.490.650,22	87,0%	18.529.774,09	17,1%	357.306,25	0,3%
413	12.783.370,35	12.783.370,35	100,0%	234.886,63	1,8%	0,00	0,0%
421	5.000.000,00	5.000.000,00	100,0%	1.010.000,00	20,2%	0,00	0,0%
431	20.000.000,00	20.000.000,00	100,0%	20.000.000,00	100,0%	6.051.483,15	30,3%
Misure a regia RAS	37.783.370,35	37.783.370,35	100,0%	21.244.886,63	56,2%	6.051.483,15	16,0%
Totale Misure	169.926.134,02	146.274.020,57	86,1%	39.774.660,72	27,2%	6.408.789,40	3,8%
Rimodulate	162.419.316,35	146.274.020,57	90,1%	39.774.660,72	27,2%	6.408.789,40	3,9%

(*) Il totale è comprensivo della quota parte dell'importo da decurtare (€ 7.506.818) in quanto non tutti i GAL hanno completato l'iter della rimodulazione.

Stato di avanzamento approccio LEADER per GAL

(Misure a bando GAL: 311-312-313-321-322-323)

GAL	Risorse programmate (non rimodulate)	Risorse messe a bando	Risorse concesse (impegni)	Risorse spese (pagamenti)	% attivato	% impegno	% spesa
Sulcis	10.404.562	8.005.620	905.906	0	76,9%	8,7%	0,0%
Marghine	6.786.844	5.836.844	812.147	0	86,0%	12,0%	0,0%
Nuorese Baronia	5.817.489	7.489.489	867.289	0	128,7%	14,9%	0,0%
B.M.G.S.	15.915.166	15.049.362	404.274	0	94,6%	2,5%	0,0%
Linas Campidano	6.838.185	4.925.000	2.709.433	119.808	72,0%	39,6%	1,8%
Anglona Romangia	7.186.682	5.574.433	343.403	0	77,6%	4,8%	0,0%
Terre Shardana	15.282.450	11.294.450	2.507.125	0	73,9%	16,4%	0,0%
S.G.T.	10.215.430	5.180.000	1.040.668	187.500	50,7%	10,2%	1,8%
Gallura	9.852.285	6.230.000	1.355.169	0	63,2%	13,8%	0,0%
Sarcidano	10.195.209	5.848.000	1.611.561	0	57,4%	15,8%	0,0%
Ogliastra	8.587.143	8.172.133	1.884.045	49.998	95,2%	21,9%	0,6%
Marmilla	12.736.319	12.735.319	3.301.525	0	100,0%	25,9%	0,0%
Logudoro Goceano	12.325.000	12.150.000	787.231	0	98,6%	6,4%	0,0%
TOTALE	132.142.764	108.490.650	18.529.774	357.306	82,1%	14,0%	0,3%

(*) Il totale è comprensivo della quota parte dell'importo da decurtare (€ 7.506.818) in quanto non tutti i GAL hanno completato l'iter della rimodulazione.

Fonte: Servizio Sviluppo Locale

Avanzamento LEADER al 30.09.2013

Assi III/IV – Stato di attuazione al 30.09.2013

Misure attuate con approccio Leader

Misure	Risorse programmate (non rimodulate)	Risorse messe a bando		Domande di aiuto presentate (ricevibili)		Domande ammissibili e finanziabili		Domande ammesse a finanziamento		Domande di pagamento presentate		Pagamenti
		n. bandi	€	n.	€	n.	€	n.	€	n.	€	€
311	37.424.749	46	36.866.616	1.043	39.552.594	495	18.445.440	257	10.154.600	22	563.313	357.306
312	21.089.951	28	20.914.951	316	11.036.047	237	8.768.921	97	3.090.088	1	4.688	0
313	27.523.425	53	23.578.007	499	19.719.473	297	14.430.123	93	3.939.120	0	0	0
321	21.303.230	19	16.193.406	38	5.233.096	32	4.831.941	14	1.155.617	0	0	0
322	10.041.000	9	5.338.151	98	1.769.302	89	1.500.000	15	190.349	0	0	0
323	14.760.407	12	5.599.518	16	596.667	14	585.061	9	0	0	0	0
Totale Asse III	132.142.764	167	108.490.650	2.010	77.907.179	1.164	48.561.484	485	18.529.774	23	568.000	357.306
413 A.S.	12.783.370	1	12.783.370	12	1.183.486	12	873.487	3	234.887	0	0	0
421	5.000.000	2	5.000.000	85	8.232.762	11	1.010.000	11	1.010.000	1	0	0
431	20.000.000	1	20.000.000	13	20.000.000	13	20.000.000	13	20.000.000	42	7.353.705	6.051.483
Totale Asse IV	37.783.370	4	37.783.370	110	29.416.249	36	21.883.487	27	21.244.887	43	7.353.705	6.051.483
TOTALE	169.926.134	171	146.274.021	2.120	107.323.428	1.200	70.444.971	512	39.774.661	66	7.921.705	6.408.789
TOT. RIMOD.	162.419.316											

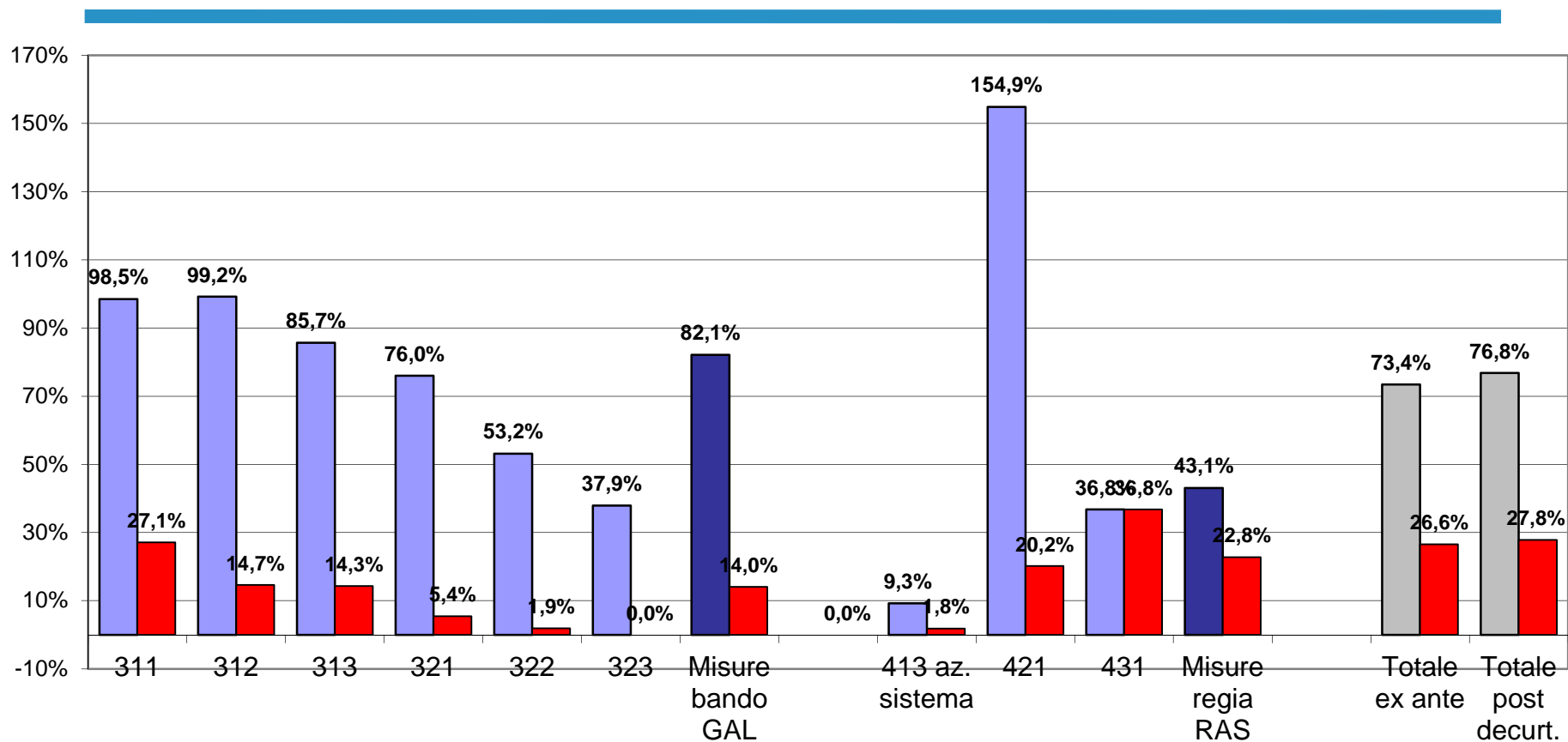
(*) Il totale è comprensivo della quota parte dell'importo da decurtare (€ 7.506.818) in quanto non tutti i GAL hanno completato l'iter della rimodulazione.

Fonte: Servizio Sviluppo Locale

2. Avanzamento per misura e GAL

(% risorse attivate e impegnate su programmate)

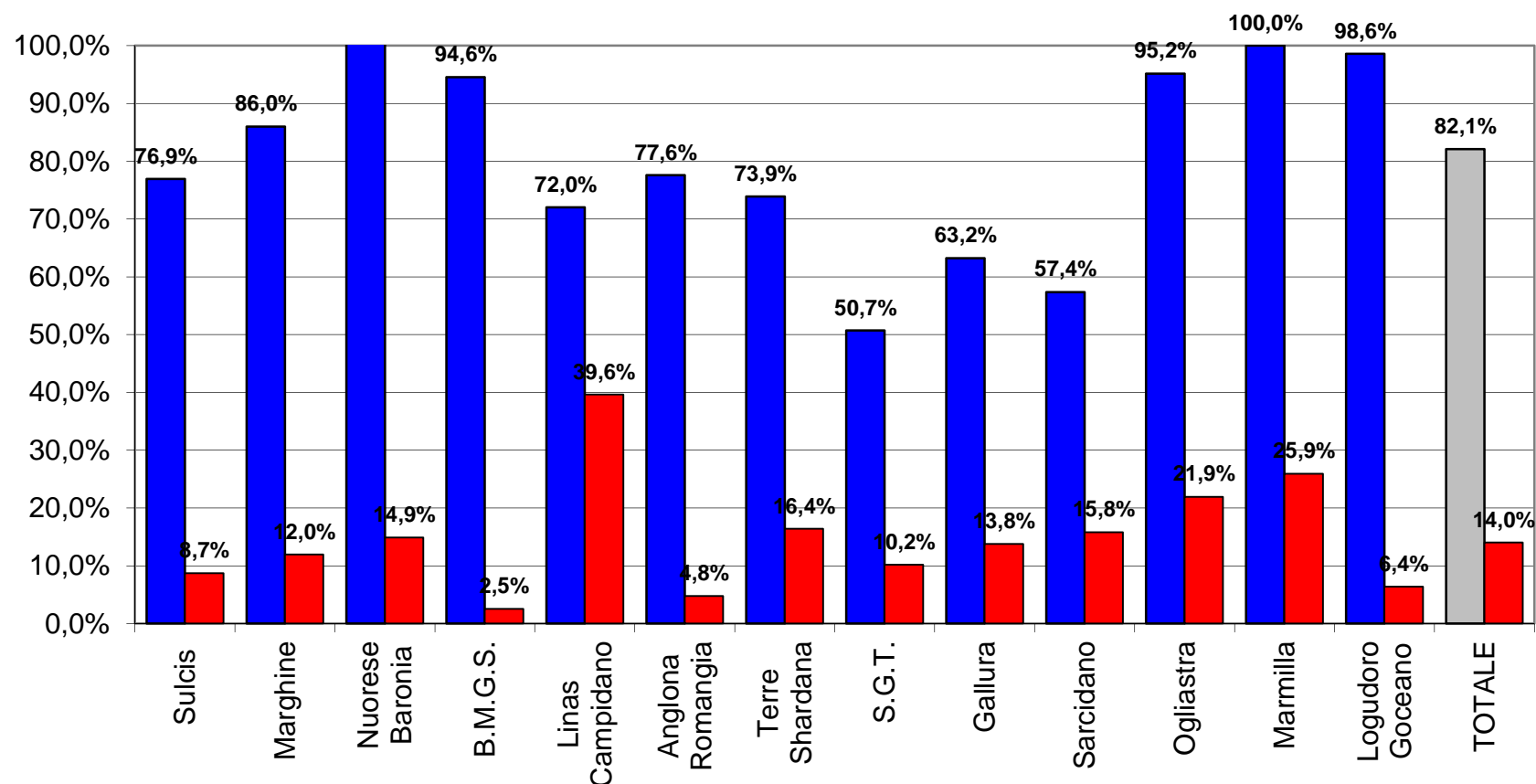
Stato di avanzamento: % risorse attivate e concesse per misura



Le risorse attivate sono per le misure a bando GAL quelle messe a bando, per le misure a regia regionale 413 e 421 quelle attivate attraverso domande di aiuto, per la misura 431 quelle attivate attraverso domande di pagamento. Le risorse impegnate corrispondono a quelle concesse. La performance effettiva al netto della decurtazione di € 7,506,818 non è al momento determinabile per misura in quanto oggetto di rimodulazione.

Fonte: Servizio Sviluppo Locale

Stato di avanzamento: % risorse attivate e concesse per GAL (solo misure a bando GAL)

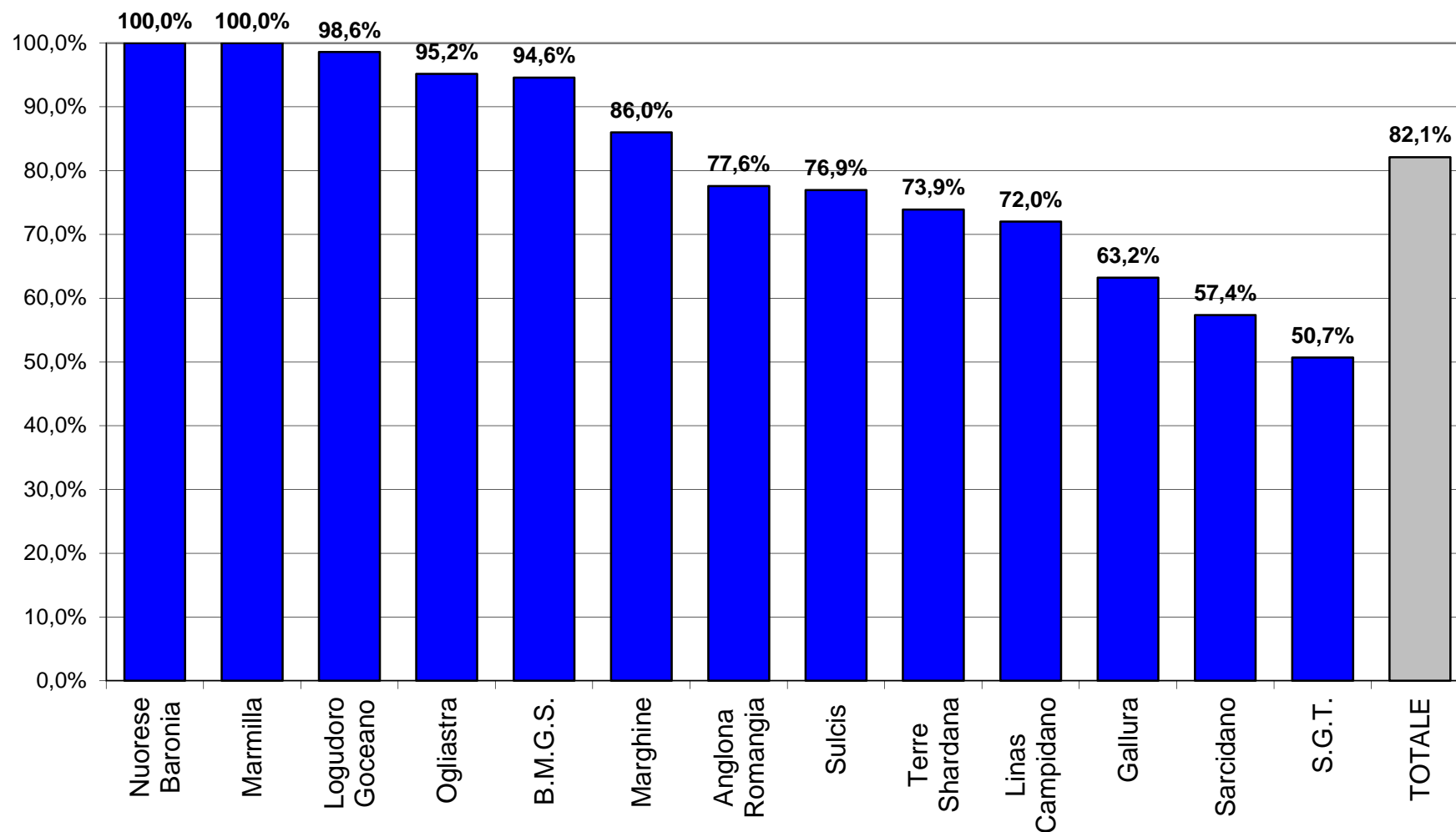


% risorse attivate: messe a bando su programmate da PSL / % concesse con atti/decreti (impegnate) su programmate

Fonte: Servizio Sviluppo Locale

Avanzamento LEADER al 30.09.2013

Stato di avanzamento: % risorse attivate su programmate per GAL (solo misure a bando GAL)

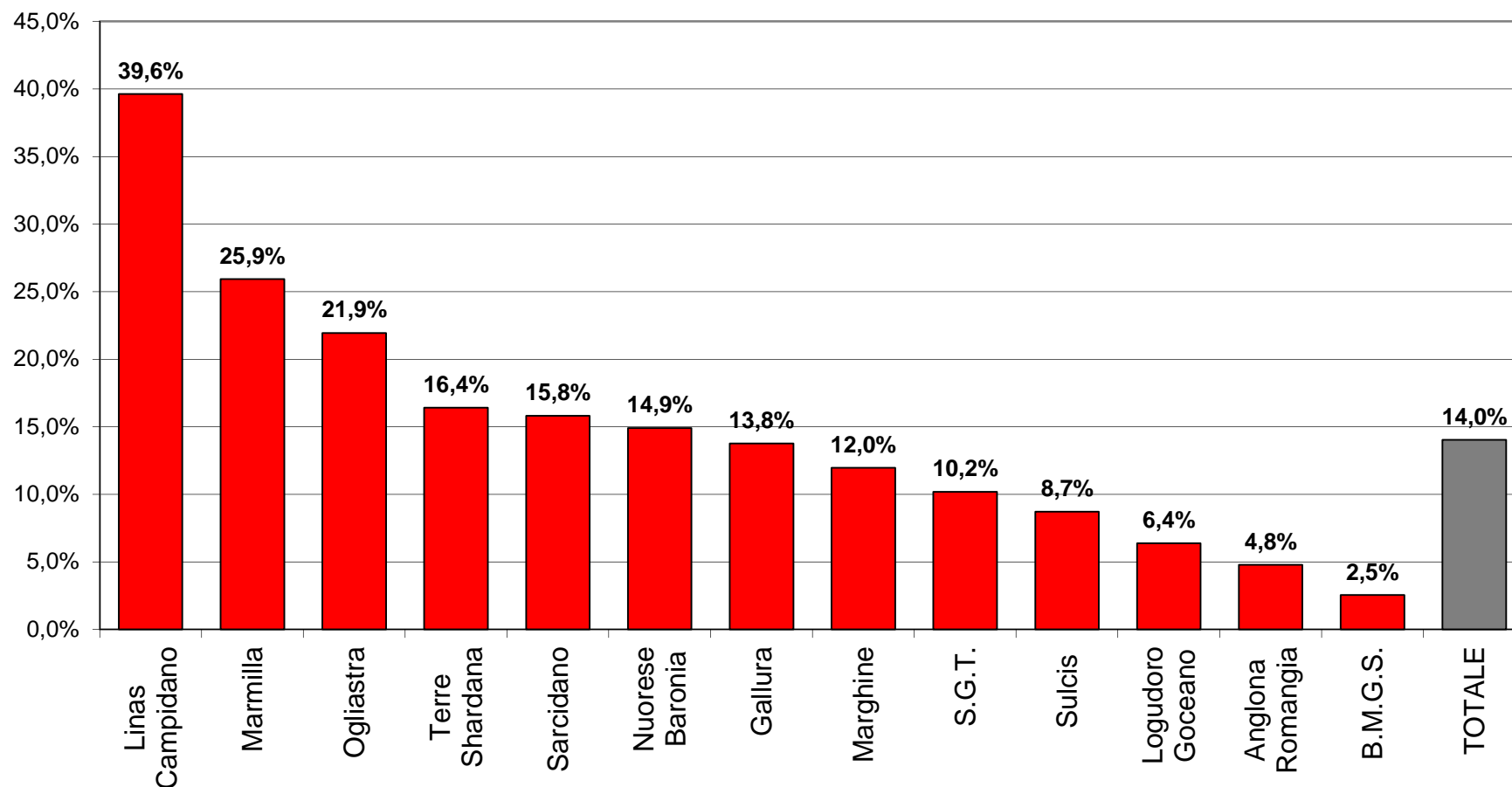


Risorse attivate: messe a bando

Fonte: Servizio Sviluppo Locale

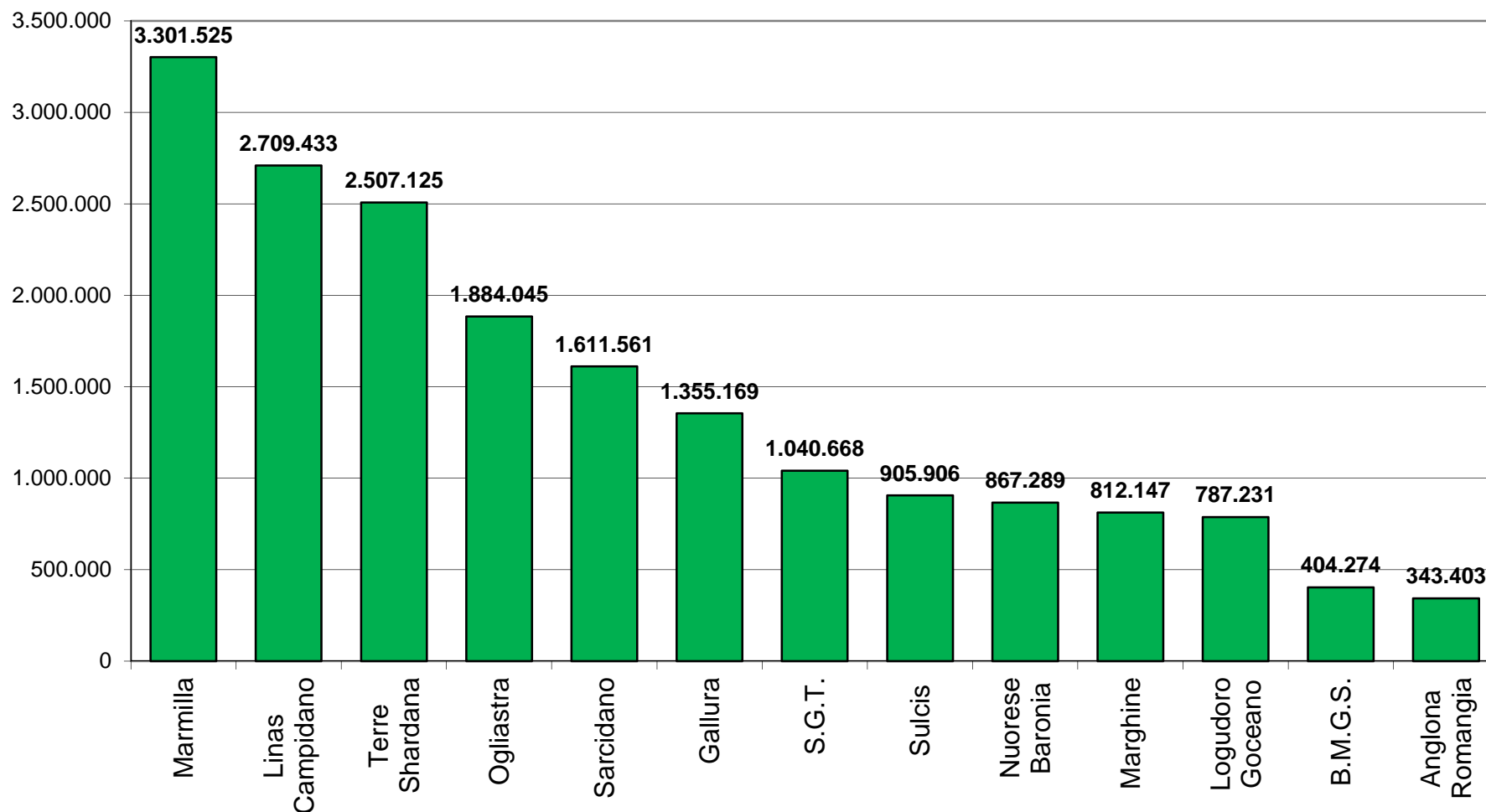
Avanzamento LEADER al 30.09.2013

Stato di avanzamento: % risorse impegnate (concesse) su programmate per GAL (solo misure a bando GAL)



Fonte: Servizio Sviluppo Locale

Stato di avanzamento: Risorse impegnate (concesse) in valori assoluti per GAL (solo misure a bando GAL)



Fonte: Servizio Sviluppo Locale