



UNIONE EUROPEA



REPUBBLICA ITALIANA



REGIONE AUTONOMA DE SARDIGNA
REGIONE AUTONOMA DELLA SARDEGNA



PSR 2007-2013

Approccio Leader

Stato di avanzamento al 31/10/2013

Assessorato Agricoltura e Riforma Agropastorale

Servizio Sviluppo Locale

I dati si riferiscono a bandi scaduti, in pubblicazione e in istruttoria presso il Servizio Sviluppo Locale



UNIONE EUROPEA



REPUBBLICA ITALIANA



REGIONE AUTÒNOMA DE SARDIGNA
REGIONE AUTONOMA DELLA SARDEGNA



1. Dati complessivi

Stato di avanzamento misure approccio LEADER

Misure	Risorse programmate (rimodulate)	Risorse messe a bando	% Risorse messe a bando	Risorse concesse (impegni)	% impegni (ris. concesse)	Pagamenti	% spesa
311	32.721.107,87	29.038.222,85	88,7%	10.260.341,91	31,4%	645.580,82	2,0%
312	15.621.228,28	15.302.852,79	98,0%	2.944.588,31	18,8%	42.960,50	0,3%
313	30.331.262,17	24.469.923,83	80,7%	4.436.731,64	14,6%	46.943,00	0,2%
321	22.491.722,16	20.603.565,03	91,6%	1.155.616,77	5,1%	0,00	0,0%
322	8.664.825,16	8.576.475,38	99,0%	304.349,04	3,5%	0,00	0,0%
323	14.338.288,28	11.713.988,27	81,7%	348.825,71	2,4%	0,00	0,0%
Misure a bando GAL	124.168.433,92	109.705.028,15	88,4%	19.450.453,38	15,7%	735.484,32	0,6%
413	11.962.882,08	11.962.882,08	100,0%	234.886,63	2,0%	0,00	0,0%
421	5.000.000,00	5.000.000,00	100,0%	1.104.614,63	22,1%	0,00	0,0%
431	20.000.000,00	20.000.000,00	100,0%	20.000.000,00	100,0%	6.051.483,15	30,3%
Misure a regia RAS	36.962.882,08	36.962.882,08	100,0%	21.339.501,26	57,7%	6.051.483,15	16,4%
Totale Misure	161.131.316,00	146.667.910,23	91,0%	40.789.954,64	25,3%	6.786.967,47	4,2%

Fonte: Servizio Sviluppo Locale

Stato di avanzamento approccio LEADER per GAL

(Misure a bando GAL: 311-312-313-321-322-323)

GAL	Risorse programmate (rimodulate)	Risorse messe a bando	Risorse concesse (impegni)	Risorse spese (pagamenti)	% attivato	% impegno	% spesa
Sulcis	10.036.965	7.301.312	1.326.039	47.063	72,7%	13,2%	0,5%
Marghine	6.435.302	6.023.238	1.238.451	31.243	93,6%	19,2%	0,5%
Nuorese Baronia	5.515.827	5.205.152	867.289	147.789	94,4%	15,7%	2,7%
B.M.G.S.	15.090.800	13.919.715	404.274	8.750	92,2%	2,7%	0,1%
Linas Campidano	6.452.905	5.957.774	2.709.433	141.676	92,3%	42,0%	2,2%
Anglona Romangia	6.817.920	6.639.098	404.346	57.500	97,4%	5,9%	0,8%
Terre Shardana	13.116.186	8.938.596	2.387.625	20.000	68,1%	18,2%	0,2%
S.G.T.	9.686.031	9.686.031	1.040.668	193.193	100,0%	10,7%	2,0%
Gallura	9.341.961	8.025.000	1.285.169	0	85,9%	13,8%	0,0%
Sarcidano	9.740.145	9.561.445	1.611.561	0	98,2%	16,5%	0,0%
Ogliastra	8.142.350	8.044.195	1.963.844	73.271	98,8%	24,1%	0,9%
Marmilla	12.017.042	11.908.472	3.415.525	15.000	99,1%	28,4%	0,1%
Logudoro Goceano	11.775.000	8.495.000	787.231	0	72,1%	6,7%	0,0%
TOTALE	124.168.434	109.705.028	19.441.453	735.484	88,4%	15,7%	0,6%

(*) Il totale è comprensivo della quota parte dell'importo da decurtare (€ 7.506.818) in quanto non tutti i GAL hanno completato l'iter della rimodulazione.

Fonte: Servizio Sviluppo Locale

Avanzamento LEADER al 31.10.2013

Assi III/IV – Stato di attuazione al 31.10.2013

Misure attuate con approccio Leader

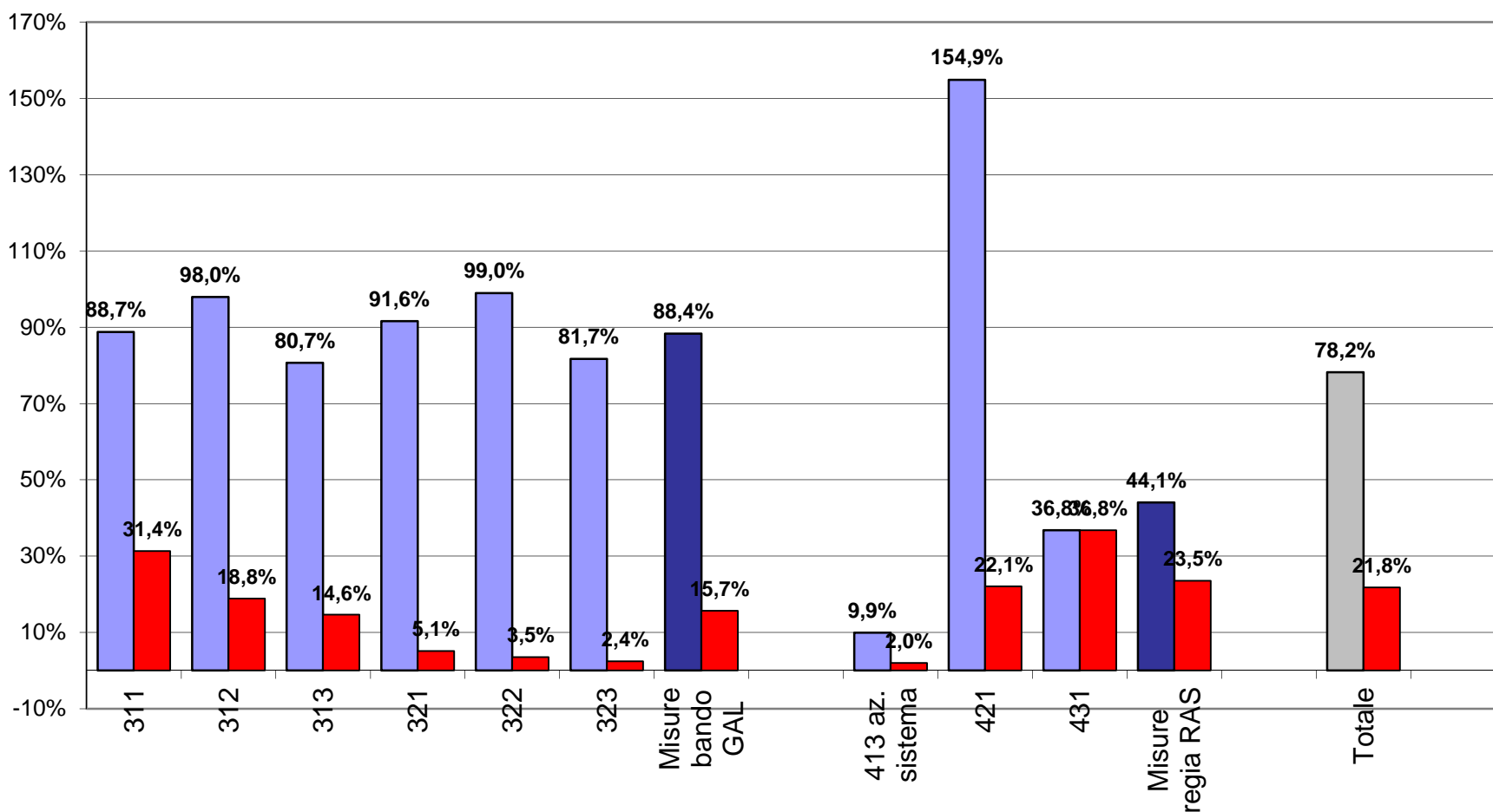
Misure	Risorse programmate (rimodulate)	Risorse messe a bando		Domande di aiuto presentate (ricevibili)		Domande ammissibili e finanziabili		Domande ammesse a finanziamento		Domande di pagamento presentate		Pagamenti
		n. bandi	€	n.	€	n.	€	n.	€	n.	€	
311	32.721.108	47	29.038.223	1.205	45.477.455	525	19.719.789	261	10.260.342	85	2.385.530	645.581
312	15.621.228	31	15.302.853	398	14.055.660	249	9.609.788	98	2.944.588	39	792.655	42.961
313	30.331.262	56	24.469.924	648	26.423.697	333	15.618.397	116	4.436.732	41	610.393	46.943
321	22.491.722	29	20.603.565	116	19.355.294	33	5.081.941	16	1.155.617	1	13.333	0
322	8.664.825	14	8.576.475	217	6.099.452	153	3.136.985	23	304.349	0	0	0
323	14.338.288	19	11.713.988	218	10.699.929	31	1.848.874	9	348.826	3	56.245	0
Totale Asse III	124.168.434	196	109.705.028	2.802	122.111.487	1.324	55.015.774	523	19.450.453	169	3.858.157	735.484
413 A.S.	11.962.882	1	11.962.882	12	1.183.486	12	873.487	3	234.887	0	0	0
421	5.000.000	2	5.000.000	85	8.232.762	11	1.104.615	11	1.104.615	1	0	0
431	20.000.000	1	20.000.000	13	20.000.000	13	20.000.000	13	20.000.000	42	7.353.705	6.051.483
Totale Asse IV	36.962.882	4	36.962.882	110	29.416.249	36	21.978.101	27	21.339.501	43	7.353.705	6.051.483
TOTALE	161.131.316	200	146.667.910	2.912	151.527.735	1.360	76.993.875	550	40.789.955	212	11.211.861	6.786.967

Fonte: Servizio Sviluppo Locale

2. Avanzamento per misura e GAL

(% risorse attivate e impegnate su programmate)

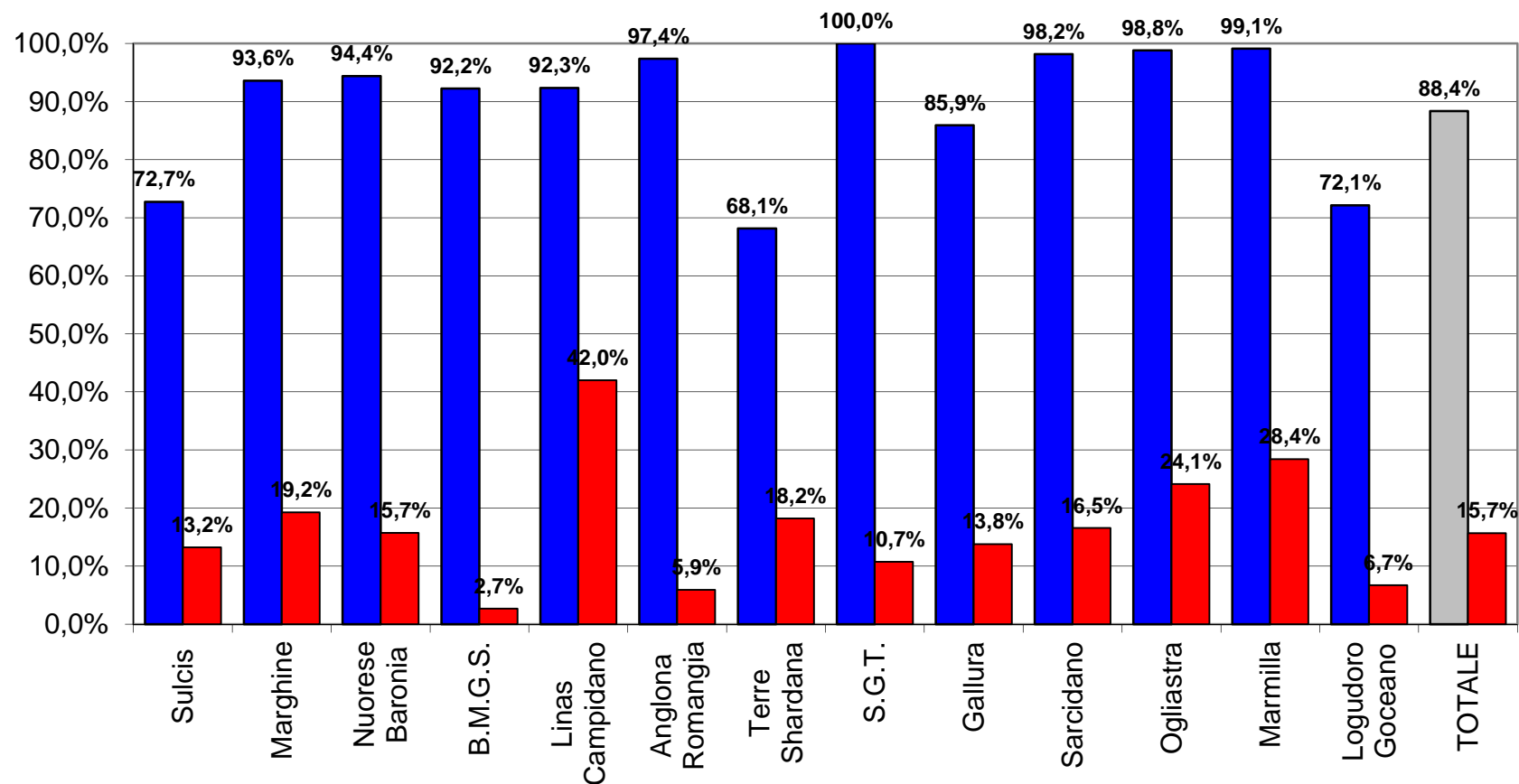
Stato di avanzamento: % risorse attivate e concesse per misura (Importi rimodulati)



Le risorse attivate sono per le misure a bando GAL quelle messe a bando, per le misure a regia regionale 413 e 421 quelle attivate attraverso domande di aiuto, per la misura 431 quelle attivate attraverso domande di pagamento. Le risorse impegnate corrispondono a quelle concesse.

Fonte: Servizio Sviluppo Locale

Stato di avanzamento: % risorse attivate e concesse per GAL (solo misure a bando GAL) – Importi rimodulati

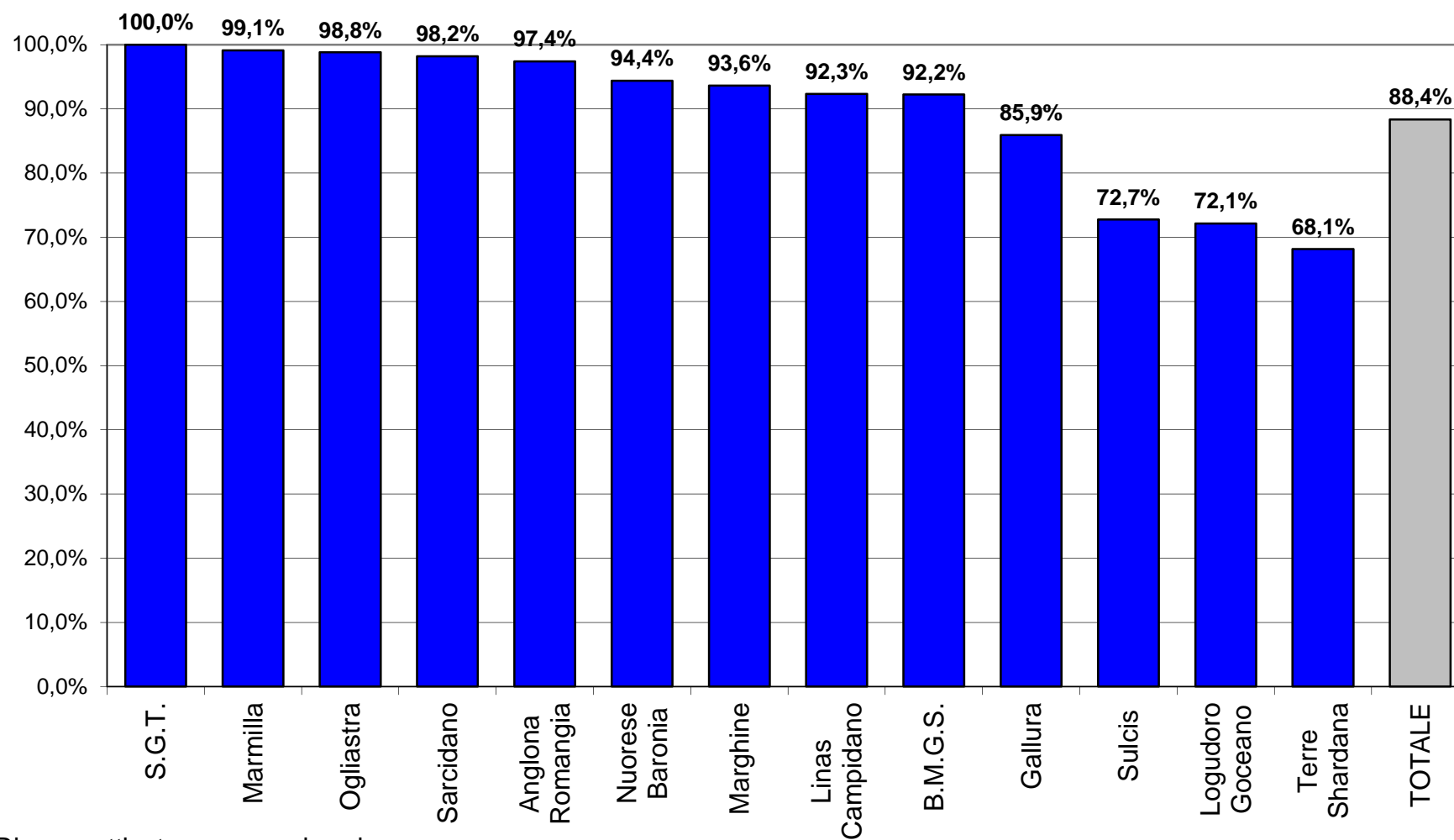


% risorse attivate: messe a bando su programmate da PSL / % concesse con atti/decreti (impegnate) su programmate

Fonte: Servizio Sviluppo Locale

Avanzamento LEADER al 31.10.2013

Stato di avanzamento: % risorse attivate su programmate per GAL (solo misure a bando GAL)

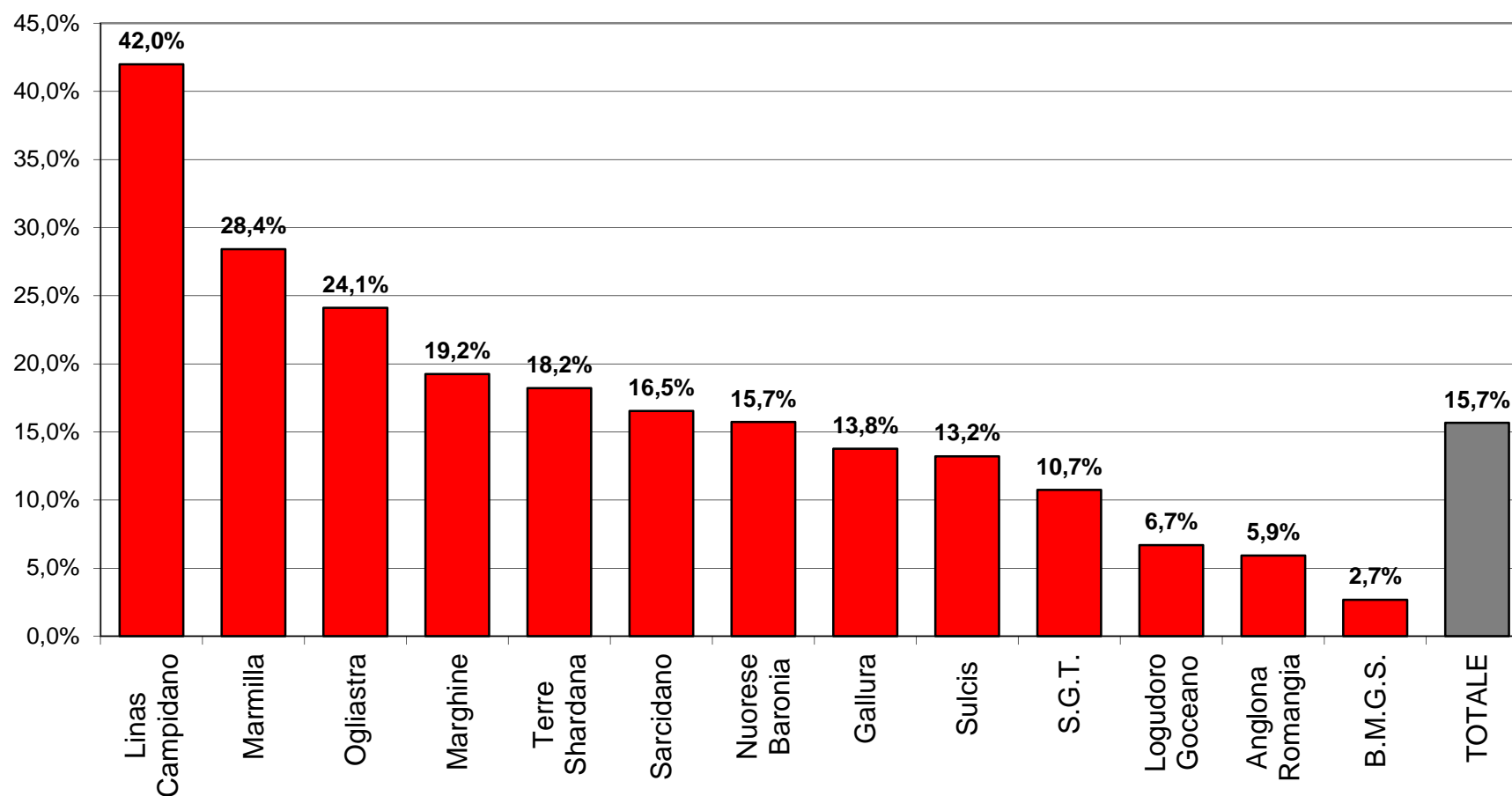


Risorse attivate: messe a bando

Fonte: Servizio Sviluppo Locale

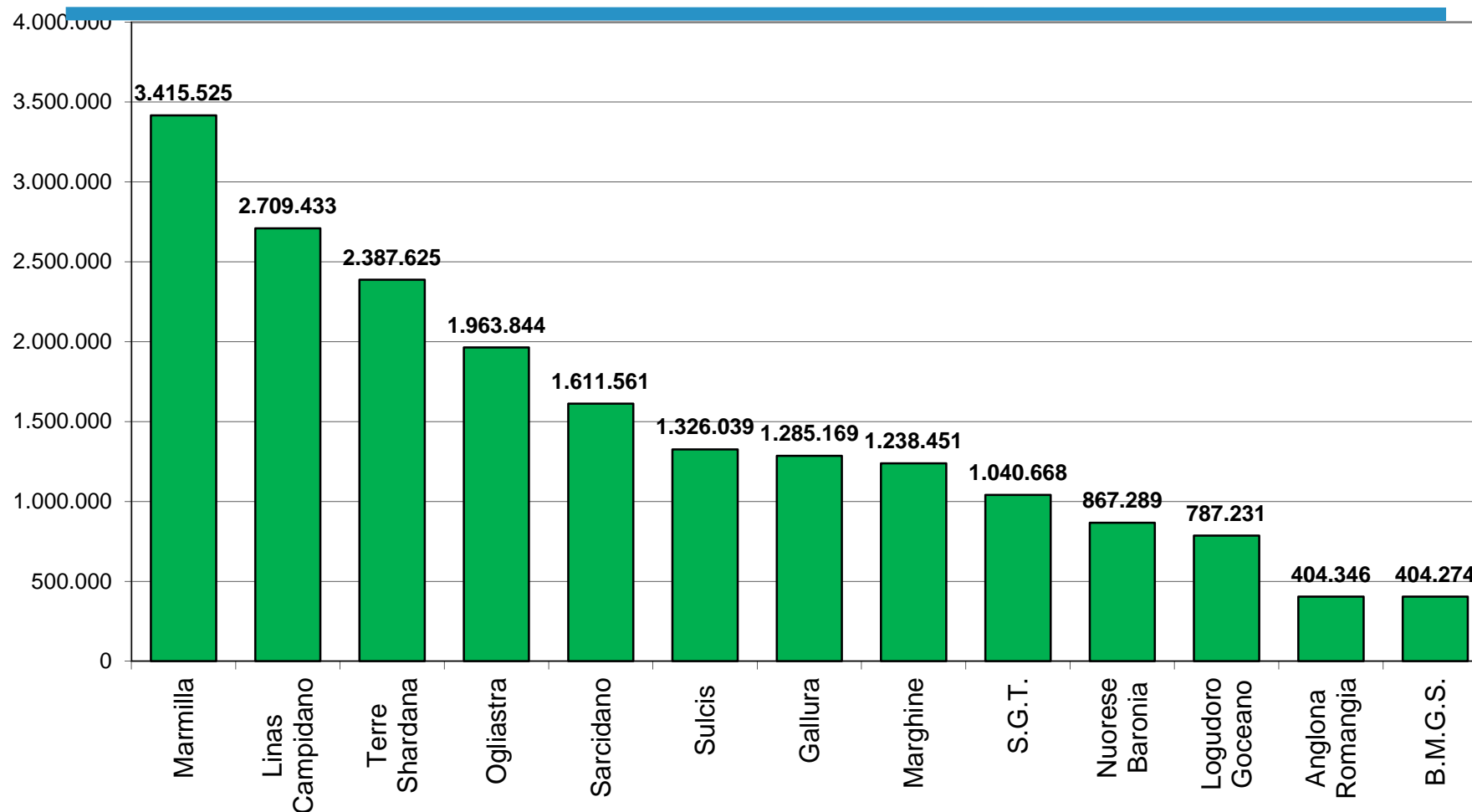
Avanzamento LEADER al 31.10.2013

Stato di avanzamento: % risorse impegnate (concesse) su programmate per GAL (solo misure a bando GAL)



Fonte: Servizio Sviluppo Locale

Stato di avanzamento: Risorse impegnate (concesse) in valori assoluti per GAL (solo misure a bando GAL)



Fonte: Servizio Sviluppo Locale